


2005



VÝROČNÁ SPRÁVA



LETOVÉ PREVÁDZKOVÉ SLUŽBY SLOVENSKEJ REPUBLIKY, ŠTÁTNY PODNIK

www.LPS.sk



OBSAH / 2005

<u>02</u>	<u>PRÍHOVOR RIADITEĽA PODNIKU</u>	<u>03</u>	<u>SPRÁVA DOZORNEJ RADY</u>
<u>04</u>	<u>AKTIVITY PODNIKU V ROKU 2005</u>	<u>09</u>	<u>HOSPODÁRSKA SITUÁCIA</u>
<u>16</u>	<u>POHĽAD DO ROKU 2006</u>	<u>17</u>	<u>SPRÁVA AUDÍTORA</u>
<u>18</u>	<u>REFERENČNÁ SPRÁVA AUDÍTORA</u>	<u>19</u>	<u>SÚVAHA</u>
<u>20</u>	<u>VÝKAZ ZISKOV A STRÁT</u>	<u>21</u>	<u>VÝKAZ PEŇAŽNÝCH TOKOV</u>
<u>23</u>	<u>SPRÁVA AUDÍTORA (AUDIT VYKONANÝ V SÚLADE S MEDZINÁRODNÝMI ÚČTOVNÝMI ŠTANDARDAMI)</u>		
<u>24</u>	<u>POZNÁMKY K ÚČTOVNEJ ZÁVIERKE</u>	<u>41</u>	<u>REGISTER POUŽITÝCH AKRONYMOV A SKRATIEK</u>



PRÍHOVOR RIADITEĽA PODNIKU



Dámy a páni,

štátny podnik Letové prevádzkové služby Slovenskej republiky – LPS SR, š. p. vstúpil do roku 2005 ako kompaktný celok schopný poskytovať letecké navigačné služby najvyššieho možného štandardu v súlade so zákonom č. 143/1998 Z. z. o civilnom letectve (letecký zákon), medzinárodnými normami, odporúčanými postupmi a ďalšími záväzkami Slovenskej republiky vyplývajúcimi z uzatvorených medzinárodných zmlúv, z členstva Slovenskej republiky v medzinárodných organizáciách ako aj z platných národných predpisov, postupov a zmlúv.

Najväčšou výzvou pre budúcnosť podniku je program jednotného európskeho vzdušného priestoru (Single European Sky), ktorý hodláme naplňať prostredníctvom spolupráce na projekte CEATS (Central European Air Traffic Services). Tento prístup nás tiež posilní v tom, že budeme môcť náležite reagovať na program SESAR (Single European Sky ATM Research) a byť hnacou silou v ďalšom vývoji ATM (Air Traffic Management).

V roku 2005 pokračoval celosvetový rast civilnej leteckej dopravy, čoho dôsledky sa prejavili v raste výkonov všetkých zúčastnených strán v leteckom priemysle, vrátane poskytovateľov leteckých navigačných služieb.

Tento rast vyústil do vyššieho počtu odriadených letov a zníženia odplát, keď podnik znížil traťovú jednotkovú sadzbu z 54,89 EUR na 39,52 EUR.

Dôležitým faktorom bol aj rast efektívnosti poskytovania leteckých navigačných služieb a pokles zdržaní aj pri náraste počtu pohybov o 17,4 % (pozri v ďalších kapitolách).

Aj napriek negatívnemu vývoju cien (najmä pohonných látok a energií) a inflácii podnik dosiahol potrebnú efektívnosť a výkonnosť.

Prioritou podniku bola a ostáva garancia bezpečnostných štandardov pri poskytovaní leteckých navigačných služieb. Na posilnenie významu bezpečnosti bol v prevádzkových podmienkach zavedený automatický a nezávislý program monitorovania bezpečnosti prostredníctvom ASMT (Automatic Safety Monitoring Tool).

Pokiaľ ide o Slovenskú republiku a podnik, všetko podstatné pre perspektívny smer vývoja letectva a navigačných služieb bolo definované podpisom Dohovoru CEATS, ktorý v podstate určuje aj naše budúce kroky a určuje nám rámec pre spoluprácu s poskytovateľmi leteckých navigačných služieb v okolitých krajinách združených v organizácii Eurocontrol. V rámci programu SES a z neho vyplývajúceho procesu certifikácie poskytovateľov leteckých navigačných služieb sa podnik začal postupne pripravovať na legislatívne zmeny týkajúce sa poskytovania leteckých navigačných služieb na letiskách a ich postupného samofinancovania, ktoré prispievajú k vyššej bezpečnosti a efektívnosti poskytovaných služieb. Tieto kroky boli završené podpisom zmlúv o úrovni služieb medzi LPS SR, š. p. a letiskami, ktoré definujú rozsah a kvalitu požadovaných leteckých navigačných služieb, ako aj spôsob ich financovania.

LPS SR, š. p. predstavuje celistvý ľudský potenciál vysokých odborných štandardov využívaný pri vysoko špecifických činnostiach, ktorých výsledkom je poskytovanie bezpečných a efektívnych služieb. Samozrejme, sme si zároveň vedomí, že fragmentácia a zdržania sú jednými z hlavných obmedzení, ktoré sa v budúcnosti budú musieť vyriešiť.

Výsledky činnosti podniku stále ukazujú na rastúci záujem o naše služby zo strany našich obchodných partnerov, preto chcem vyjadriť úprimné poďakovanie všetkým tým, ktorí prispeli k dosiahnutiu tohto spoločného cieľa a dobrého mena podniku.

A handwritten signature in blue ink, which appears to read "Roman Bíro".

Ing. Roman Bíro
riaditeľ podniku



Dozorná rada Letových prevádzkových služieb Slovenskej republiky, štátneho podniku na svojom zasadnutí dňa 23. 5. 2006 na základe overenia účtovnej závierky auditorom Ing. Janou Tomšíkovou zhodnotila výsledok hospodárenia podniku za rok 2005 a konštatovala, že hospodárenie podniku je v súlade s platnými zákonmi a zostavená účtovná závierka spoločnosti Letové prevádzkové služby Slovenskej republiky, š. p. vyjadruje verne vo všetkých svojich významných súvislostiach majetkovú a finančnú situáciu k 31. 12. 2005 a výsledky jej hospodárenia za uvedený rok a je spracovaná v súlade so zákonom č. 431/2002 Z. z. o účtovníctve v znení neskorších predpisov a Postupmi účtovania platnými pre podnikateľské subjekty účtujúce v sústave podvojného účtovníctva pre rok 2005. Zároveň konštatovala, že plánované ukazovatele boli splnené.

Dozorná rada prerokovala návrh na rozdelenie výsledku hospodárenia po zdanení a podľa § 8 ods. 4 písm. a) zákona č. 111/1990 Zb. o štátnom podniku v znení neskorších predpisov a v súlade s nariadením vlády SR č. 175/1993 Z. z. o finančnom hospodárení štátnych podnikov schválila jeho rozdelenie tak, ako bolo navrhnuté.

Dozorná rada zároveň prerokovala správu o hospodárení podniku za rok 2005 pre zakladateľa a zobrala ju na vedomie.

Ing. František Perutka
predseda Dozornej rady
štátneho podniku Letové prevádzkové služby Slovenskej republiky

AKTIVITY PODNIKU V ROKU 2005

Oblasť ATM

Letové prevádzkové služby

Traťové služby

Stanovište ACC, vrátane pracoviska letovej informačnej služby (FIC), obsluhuje všetky lety v letovej informačnej oblasti FIR Bratislava, t. j. v priestore s rozlohou 49 035 km² od zeme do letovej hladiny FL 660 (20 130 m), s výnimkou vzdušného priestoru riadených okrskov šiestich medzinárodných letísk (CTR) a ich koncových riadených oblastí (TMA).

V roku 2005 bol v porovnaní s rokom 2004 zaznamenaný celkový nárast traťovej letovej prevádzky (lety IFR aj VFR) o 17,4 % (+48 912 letov), keď počet preletov vzrástol z 280 670 v roku 2004 na 329 582 v roku 2005.

Najväčší nárast bol pritom zaznamenaný v preletoch FIR Bratislava, keď bolo obslužených 294 177 preletov, čo oproti roku 2004 predstavuje nárast o 18,0 %.

Počet obslužených medzinárodných letov s letiskom určenia, resp. odletu v Slovenskej republike bol oproti roku 2004 vyšší o 13,0 %.

Rástla aj vnútroštátna prevádzka, keď v roku 2005 bolo obslužených 4 282 letov oproti 3 944 letom v roku 2004 (+9,0 %).

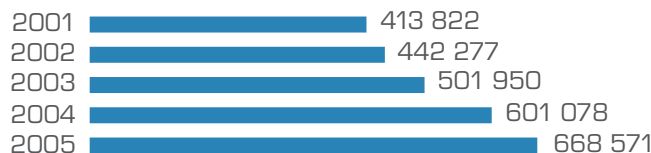
Špičkovým dňom v roku 2005 bol 30. jún, kedy bolo obslužených 1 331 traťových letov.

V prípade letov IFR sledovaných centrálnym strediskom usporiadania toku (CFMU) bol nárast v roku 2005 oproti roku 2004 približne o 13 %. Priemerné zdržanie na jeden let sa zvýšilo z 0,3 min. na 0,4 min. Toto zvýšenie bolo dôsledkom uplatňovania postupov regulácie toku v mesiacoch máj a jún po implementácii novej generácie verzie systému EUROCAT 2000. Napriek tomuto zvýšeniu sa dosiahlo plánované zvýšenie kapacity o 10 %.

Najväčšími odberateľmi traťových navigačných služieb boli v roku 2005 letecké spoločnosti British Airways s podielom 6,18 %, ďalej Austrian Airlines s podielom 5,93 %, Emirates Int'l. s podielom 4,88 %, Lufthansa s podielom 4,57 % a Malev s podielom 3,80 % všetkých vyfakturovaných traťových odplát. Z domácich prepravcov to bola spoločnosť Sky Europe Airlines s podielom 1,49 %.

Pokiaľ ide o štruktúru medzinárodnej prevádzky z hľadiska využitia tratí ATS, traťové služby boli v roku 2005 najčastejšie poskytnuté letom z Frankfurtu do Budapešti (2 543 letov), z Mníchova do Budapešti (2 439 letov) a z Amsterdamu do Budapešti (2 252 letov). Z domácich liniek dominovalo spojenie Bratislava a Košíc.

VÝVOJ VYFAKTÚROVANÝCH PRELETOVÝCH JEDNOTIEK SPOLU V TIS. SK (ZA ROKY 2001 AŽ 2005)



Letiskové a približovacie služby

V rámci letiskových a približovacích služieb sa aj v roku 2005 potvrdil stúpajúci trend prevádzky a je predpoklad, že tento vývoj bude aj naďalej pokračovať. Na šiestich medzinárodných letiskách a v pričlenených riadených okrskoch (CTR) a koncových riadených oblastiach (TMA), kde poskytuje svoje služby LPS SR, š. p., bolo odriadených celkom 62 686 letov, čo je oproti roku 2004 nárast o 13 %.

Letisko M. R. Štefánika/Bratislava

Celkový počet pohybov v rámci letiskovej prevádzky bol 30 976 (28 156 IFR, 2 820 VFR), čo reprezentuje nárast 11 % oproti roku 2004. Najvýznamnejšími odberateľmi služieb boli Sky Europe Airlines, Slovenské aerolinie, Easy Jet, ČSA a Lufthansa. V priebehu roka začal z Bratislavy operovať ďalšia významná letecká spoločnosť Ryanair, vďaka čomu došlo k rozšíreniu pravidelných liniek z Bratislavy do Londýna a Bergama.

Letisko Košice

Celkový počet pohybov v rámci letiskovej prevádzky bol 9 772 (8 063 IFR, 1 709 VFR), čo reprezentuje nárast 7,3 % oproti roku 2004. Okrem pravidelného leteckého spojenia s Bratislavou mali na ňom najväčší podiel pravidelné lety z Prahy a Viedne (Sky Europe Airlines, Austrian Airlines a ČSA).

Letisko Poprad-Tatry

Celkový počet pohybov v rámci letiskovej prevádzky bol 2924 (977 IFR, 1 947 VFR), čo reprezentuje nárast 8 % oproti roku 2004.

Letisko Sliač

Celkový počet pohybov v rámci letiskovej prevádzky bol 2 355 (1 580 IFR, 775 VFR), čo reprezentuje nárast o 3,3 % oproti roku 2004.

Letisko Žilina

Celkový počet pohybov v rámci letiskovej prevádzky bol 2 178 (902 IFR, 1 276 VFR), čo reprezentuje nárast o 7,5 % oproti roku 2004.

Letisko Piešťany

Celkový počet pohybov v rámci letiskovej prevádzky bol 1 168 (759 IFR, 409 VFR), čo predstavuje pokles o 5,7 %.

Treba poznamenať, že okrem letiskových letov na jednotlivých letiskách bola poskytnutá služba riadenia ďalším 13 313 letom, ktoré boli vykonané ako prelety CTR/TMA a letom v rámci miestnej letovej činnosti v jednotlivých CTR/TMA. Najvýznamnejším podielom sa na tom podieľali stanovišťa na letiskách Sliac s 16,3 % (nárast v tejto kategórii letov oproti roku 2004 o 23 %) a Poprad s 22 % (nárast oproti roku 2004 na takmer trojnásobok).

Napriek pomerne výraznému zvýšeniu letiskovej prevádzky je aj v strednodobom horizonte kapacita letiskovej a približovacej služby dostatočná.

Celkové počty pohybov vo FIR Bratislava za obdobie I. - XII. 2004 a 2005

Mesiac	Medzinárodná prevádzka				Vnútroštátne pohyby		Prelety FIR	
	Odlety		Prilety		2004	2005	2004	2005
I.	782	977	791	985	382	412	14 181	17 167
II.	773	986	771	985	438	490	13 652	15 545
III.	933	1 171	932	1 175	740	714	15 309	18 553
IV.	1 009	1 270	1 011	1 271	765	858	17 259	19 853
V.	1 259	1 396	1 271	1 405	813	911	23 046	25 827
VI.	1 519	1 638	1 525	1 631	1 058	969	25 106	28 454
VII.	1 596	1 712	1 595	1 731	850	966	28 772	31 814
VIII.	1 599	1 730	1 591	1 716	828	951	28 289	30 668
IX.	1 482	1 650	1 487	1 649	865	1 068	25 984	28 333
X.	1 244	1 374	1 235	1 377	684	962	24 094	26 593
XI.	1 044	1 213	1 049	1 215	626	445	17 677	18 982
XII.	989	1 144	983	1 142	440	349	16 395	18 253
I. - XII. 2005	16 261		16 282		9 095		280 042	
I. - XII. 2004	14 229		14 241		8 489		249 764	
Index 05/04	1,14		1,14		1,07		1,12	

Mesiac	Index			Denný priemer			Spičkový deň		
	2004	2005	05/04	2004	2005	Index	2004	2005	Index
I.	16 136	19 541	1,21	520,5	630,4	1,21	596	717	1,20
II.	15 634	18 006	1,15	539,1	643,1	1,19	631	715	1,13
III.	17 914	21 613	1,21	577,9	697,2	1,21	663	812	1,22
IV.	20 044	23 252	1,16	668,1	775,1	1,16	825	915	1,11
V.	26 389	29 539	1,12	851,3	952,9	1,12	943	1 081	1,15
VI.	29 208	32 692	1,12	973,6	1 089,7	1,12	1 151	1 282	1,11
VII.	32 813	36 223	1,10	1 058,5	1 168,5	1,10	1 152	1 267	1,10
VIII.	32 307	35 065	1,09	1 042,2	1 131,1	1,09	1 133	1 238	1,09
IX.	29 818	32 700	1,10	993,9	1 054,8	1,06	1 148	1 195	1,04
X.	27 257	30 306	1,11	909,0	1 010,2	1,11	1 023	1 150	1,12
XI.	20 396	21 855	1,07	680,0	728,5	1,07	756	823	1,09
XII.	18 807	20 888	1,11	627,0	673,8	1,07	724	789	1,09
I.-XII. 2005	321 680			657,3			1 282		
I.-XII. 2004	286 723			546,0			1 152		
index 05/04	1,12					1,20			1,1

Bezpečnosť v ATM

LPS SR, š. p. poskytuje služby predovšetkým so zameraním na bezpečnosť, efektívnosť a usporiadaný tok letovej prevádzky. V záujme dosiahnutia a udržania vysokej úrovne bezpečnosti podnik definoval svoj cieľ v tejto oblasti v politike bezpečnosti, rozvíjal systém manažmentu bezpečnosti v zmysle požiadaviek Eurocontrol na reguláciu bezpečnosti ESARR 3 a bezpečnosti priradil najvyššiu prioritu pred komerčnými, prevádzkovými, environmentálnymi a sociálnymi vplyvmi.

V roku 2005 LPS SR, š. p. intenzívne spolupracoval s Leteckým úradom Slovenskej Republiky na implementácii požiadaviek ESIMS (ESARR Implementation Monitoring and Support), na audite plnenia strategického akčného plánu bezpečnosti (Strategic Safety Action Plan) a na príprave certifikácie podniku v roku 2006 v zmysle Nariadenia komisie (ES) č. 2096/2005, ktorým sa ustanovujú spoločné požiadavky na poskytovanie leteckých navigačných služieb.

Výrazne sa zlepšil systém hlásenia udalostí v leteckej prevádzke, čo sa spolu so šírením osvetly prejavilo na zvýšení počtu ohlásených udalostí. V roku 2005 bolo v Slovenskej republike ohlásených celkom 214 leteckých mimoriadnych udalostí, čo v porovnaní so 108 udalosťami v roku 2004 predstavuje nárast o 98%.

Positívny trend bol zaznamenaný v porovnaní s rokom 2004, kedy sa LPS SR, š. p. priamo podieľal na vzniku 1 vážneho incidentu a nepriamo na vzniku 1 incidentu, zatiaľ čo v roku 2005 sa nepriamo podieľal len na vývoji 1 incidentu.

Internému odbornému vyšetrovaniu bolo podrobených 12 udalostí, okrem toho boli prešetrované aj udalosti bez významného prevádzkového vplyvu na poskytovanie ATS s cieľom zistiť, či sa LPS SR, š. p. podieľal na ich vzniku. V ostatných prípadoch bolo z oznámenia o udalosti zrejmé, že podnik nemal žiadny podiel na ich vzniku a nemohol im zabrániť (lety bez spojenia po trati letového plánu, technické poruchy lietadiel).

Na základe odborného vyšetrovania udalostí v leteckej prevádzke bolo vydaných 27 odporúčaní na zvýšenie úrovne bezpečnosti.

Oblasť CNS

Technické zabezpečenie LPS

Vykonávanie leteckých telekomunikačných služieb má LPS SR, š. p. v predmete činnosti na základe povolenia podľa zákona č. 143/1998 Z. z. o civilnom letectve (letecký zákon) a o zmene a doplnení niektorých zákonov v znení neskorších predpisov.

Technickým zabezpečením letových prevádzkových služieb sa rozumie vykonávanie odborných činností zameraných na nepretržité, spoľahlivé a efektívne zabezpečovanie prevádzky technických zariadení určených na získavanie, generovanie, prenos a spracovávanie informácií podporujúcich poskytovanie, alebo priamo používaných na poskytovanie letových prevádzkových služieb, alebo ktorých výstupné informácie sú používané posádkami lietadiel, vrátane zabezpečenia podporných technických prostriedkov a energií.

Požiadavky na technické pozemné zariadenia ako vysoká presnosť, pohotovosť, dostupnosť 24 hodín denne po celý rok, spolu s čo možno najvyššou spoľahlivosťou vyplývajú priamo z požiadaviek kladených na predmet činnosti. Excelentná kvalita poskytovaných služieb je očakávaná zo strany našich zákazníkov.

LPS SR, š. p. každoročne investuje nemalé čiastky do nových technologických zariadení a systémov, čím sa dosahuje trvalo vysoká úroveň bezpečnosti a zlepšuje sa efektívnosť poskytovaných letových prevádzkových služieb. Parametre systémov a zariadení musia umožniť odriadiť letovú prevádzku nielen bezpečne, ale aj plynulo, bez spôsobenia zdržaní, a to napriek neustále narastajúcej hustote letovej prevádzky nad našim územím.

Nový systém EUROCAT 2000

Významné kvalitatívne zlepšenie v roku 2005 nastalo v doméne systémov spracovania a zobrazovania radarových informácií. V prvej polovici roku prebehli prípravy na zavedenie a testy generácie novej verzie systému EUROCAT 2000. Tento moderný systém bol úspešne uvedený do riadnej prevádzky dňa 31. mája 2005 - ešte pred začiatkom kapacitne náročnej letnej sezóny. Úlohou tohto systému je poskytovať riadiacim zobrazenie vzdušnej situácie v reálnom čase spolu s informáciami o letových plánoch. Inovácia napomôže zvládať požiadavky na zvýšenú kapacitu vzdušného priestoru, ako aj udržať vysoký štandard bezpečnosti, kvality a plynulosti poskytovaných služieb.

S uvedením do prevádzky novej verzie systému EUROCAT 2000 v roku 2005 tiež súviselo nasadenie nových systémov pre konverziu a distribúciu radarových dát RMCDE (Radar Messages Conversion and Distribution Equipment) a ARTAS (ATM Surveillance Tracker and Server); boli vykonané analýzy a úpravy parametrov radarov MSSR Veľký Javorník a Veľký Bučeň.

V roku 2005 pokračovali projekty spojené s modernizáciou infraštruktúry. Medzi najvýznamnejšie z nich patrili:

- 1) Prechod dátovej komunikácie a prestavba rádiokomunikačných bodov zo systému prenosu SACON na technológiu umožňujúcu združovať nezávislé dátové toky na jedno prenosové médium s vysokou transmisnou rýchlosťou za pomoci tzv. multiplexerov (MUX).
- 2) Dobudovanie a uvedenie do prevádzky nového rádiokomunikačného bodu na Sitne, (inštalácia nových stojanov, zálety frekvencií, pripojenie frekvencií na RCMS a komunikačnej siete a vydanie prevádzkového osvedčenia pre oblastné riadenie letovej prevádzky).
- 3) Celková integrácia všetkých skupín zariadení do systémov diaľkového ovládania a dohľadu z jedného koordinačného centra.

V roku 2005 boli vykonané všetky naplánované aktivity spojené s údržbou zariadení. Operatívne boli odstraňované poruchy zariadení.

Za pomoci celého radu významných podporných faktorov ako napr. návrhom vhodnej architektúry, vykonávaním preventívnej údržby, vysokou kompetentnosťou a zručnosťou technického personálu, technologickou modernosťou zariadení sa podarilo dosiahnuť celkovú priemernú prevádzkyschopnosť zariadení za rok 2005 lepšiu ako stanovuje dlhodobý cieľ kvality 99,5 %. Z celkového počtu 78 sledovaných a hodnotených poskytovaných technických služieb veľká väčšina (63 – štyri pätiny) dosiahli celkovú prevádzkyschopnosť lepšiu ako 99,9 %.

Jednoznačne preukázateľný pozitívny vplyv na zvýšenie spoľahlivosti malo uvedenie do prevádzky nového systému EUROCAT 2000, čo sa prejavilo výrazným zmenšením počtu porúch a skrátením celkového času potrebného na údržbu systému.

Zariadenia pre technické zabezpečenie letových prevádzkových služieb v pôsobnosti LPS SR, š. p. predstavujú zložitý komplex, ktorý tvoria:

Komunikačná infraštruktúra a prenosové siete

Primárnym cieľom komunikačných služieb je poskytovanie bezpečných, dostatočne výkonných, efektívnych a vzájomne spolupracujúcich komunikačných riešení. Všeobecne sa orientujú na medzinárodne akceptované štandardy a využívanie nových, všeobecne dostupných technológií, ktoré zvyšujú výkon a spoľahlivosť. V leteckej praxi komunikácie pozostávajú z troch hlavných elementov spojenia: zem - zem; vzduch - zem; vzduch - vzduch.

Prehľadové systémy spracovania a zobrazenia radarových a letových dát
Vo všeobecnosti povedané zabezpečujú prehľadné zobrazenie vzdušnej situácie.

Sekundárne a primárne prehľadové radary

Neodmysliteľnú súčasť prehľadových systémov tvoria radary. Sú to zložité zariadenia umožňujúce určiť presné informácie napr. o polohe a rýchlosti lietadiel pomocou vysokofrekvenčných signálov. Primárne radary poskytujú nepretržité informácie o vzdialenosti a azimute lietadiel v operačnom dosahu radarového systému. Sekundárne prehľadové radary (MSSR) umiestnené na Veľkom Javorníku a Veľkom Bučni okrem uvedených funkcií, vďaka spracovaniu informácií z odpovedača na palube lietadiel, poskytujú navyše informáciu o identifikácii a výške lietadla.

Rádiokomunikačné zariadenia a navigačné zariadenia

Sú to systémy presného priblíženia ILS, polohové návěstidlá MKR (markre), všesmerové rádiomajáky VOR a DVOR, nesmerové majáky NDB, merače vzdialeností DME.

Všetky tieto zariadenia predstavujú sofistikované pozemné zariadenia. Letecké navigačné služby možno rozdeliť na letové prevádzkové služby, ktoré sú poskytované posádkam lietadiel prostredníctvom riadiacich letovej prevádzky a navigačné služby, kde sú dostupné informácie vo forme signálov zobrazovaných priamo na prístrojoch na palube lietadla, využívané posádkami lietadiel.

Systémy záznamu hlasovej komunikácie a rádiotelefontnej ústredne

Vzhľadom na možnú závažnosť dôsledkov prípadných udalostí v letovej prevádzke, ako aj z iných prevádzkových a bezpečnostných dôvodov sú všetky dôležité komunikačné kanály, hlasová komunikácia a dáta nahrávané na médiá záznamovými zariadeniami, ktoré taktiež tvoria významnú skupinu, bez ktorej by poskytovanie letových prevádzkových služieb nebolo možné.

Systémy nepretržitého napájania

Dôležitú skupinu zariadení predstavujú aj rozvody elektrickej energie. Zabezpečujú nepretržité napájanie ako nevyhnutnú podmienku chodu všetkých elektrických zariadení. Pre zaistenie nepretržitosti napájania sú pre obzvlášť dôležité prevádzkové zariadenia zaistené pripojeniami na bezvýpadkové zdroje elektrickej energie s funkciou automatického prepnutia na záložné zdroje.

Letecká informačná služba (AIS)

Hlavným zameraním AIS je poskytovanie leteckých informácií dôležitých pre leteckú prevádzku. Okrem tejto hlavnej činnosti sa zabezpečovali aj ďalšie aktivity, a to vydávanie predpisov radu L (ekvivalenty Annex ICAO), jednotných leteckých predpisov JAR a ostatných dokumentov, činnosť predajného strediska dokumentov ICAO a poradenská a konzultačná činnosť v oblasti AIM (Aeronautical Information Management). V rámci vykonávania leteckej informačnej služby bola zabezpečovaná zmenová služba Leteckej informačnej príručky Slovenskej Republiky (AIP) a vydávané ostatné súčasti integrovaného súboru leteckých informácií v súlade s požiadavkami a potrebami používateľov.

V oblasti automatizácie boli činnosti smerujúce k skvalitneniu poskytovaných služieb prostredníctvom automatizovaných systémov zamerané na modifikáciu systémov s cieľom zabezpečiť kompatibilitu s EAD (European AIS Database), na projekt elektronického AIP (eAIP), prípravu na poskytovanie služieb prostredníctvom interaktívnej web stránky a implementáciu DMS (Document Management System).

V rámci príprav na pripájanie národného systému AIM do EAD pokračovali práce na testovaní modifikovaných automatizovaných systémov a testovaní jednotlivých funkcií. Bola uzatvorená zmluva medzi Eurocontrol a LPS SR, š. p. o poskytovaní služieb EAD. Od júna 2005 začal aj samotný proces pripájania, ktorý bude ukončený v roku 2006.

V súvislosti s pripravovanými zmenami v poskytovaní AIS v európskom priestore vyplývajúcimi z programu Single European Sky (SES), pokračovali aktivity smerujúce k rozvíjaniu regionálnej spolupráce v oblasti AIM. Bol zorganizovaný regionálny pracovný seminár zameraný na zlepšenie spolupráce jednotlivých subjektov podieľajúcich sa na tvorbe, spracovaní a používaní leteckých informácií.

V sledovanom období bola ukončená štúdia pre Európsku komisiu: „Poskytovanie leteckých informácií pre európsky horný vzdušný priestor“ a nadväzujúca štúdia „Impact Assessment Study“ pre Eurocontrol. Taktiež bol ukončený projekt „Konverzia textovej časti gréckeho AIP“ do trojčastového formátu. Ďalej bol zrealizovaný projekt „Study of the AIS Business Model“ pre Eurocontrol.

Pátranie a záchrana

V priebehu hodnoteného obdobia bola činnosť strediska RCC (Rescue Co-ordination Centre) vykonávaná v súlade s poslaním podniku a podľa smernice na výkon služby na RCC a súvisiacich riadiacich aktov. Snaha odbremeniť príslušné stanovišťa ATS a zmena postupov najmä pri strate alebo nenadviazaní spojenia lietadla s príslušným stanovištom mala za následok podstatný nárast incidentov za rok 2005 evidovaných na RCC. Počas roka 2005 bola činnosť strediska využitá až v 232 prípadoch (za rok 2004 v 114 prípadoch). V 94 prípadoch išlo o zachytenie vysielania na frekvenciách určených pre núdzové vysieláče polohy ELT (Emergency Locator Transmitter), ktorých zdroj bol v 34 prípadoch identifikovaný.

V ostatných prípadoch išlo o neodbornú obsluhu a neoprávnenú manipuláciu so zariadením ELT alebo rušenie na núdzovej frekvencii a zdroj nebol zistený. Za sledované obdobie došlo celkom k 88 leteckým mimoriadnym udalostiam (z toho k jedenástim leteckým nehodám, pri ktorých zahynulo 9 osôb). Z vyhodnocovacieho strediska satelitného systému Cospas/Sarsat sme boli požiadaní o pomoc pri zisťovaní zdroja monitorovaného miesta vysielania núdzového signálu v desiatich prípadoch. Až v 66 prípadoch bola pri poskytovaní služby pátrania po zdroji vysielania na núdzovej frekvencii nevyhnutná spolupráca so susednými RCC v Prahe, Varšave a vo Viedni, čo plne potvrdzuje potrebu ďalšieho permanentného zvyšovania úrovne jazykových znalostí zhruba u polovice zamestnancov RCC. Let bez spojenia vo vzdušnom priestore Slovenskej republiky bol zaznamenaný v 61 prípadoch. Všetky tieto lety spadali do kategórie PLC (Prolonged Lost of Communication).

V ôsmich prípadoch bolo vyhlásené obdobie neistoty (INCERFA), v piatich prípadoch obdobie pohotovosti (ALERFA), ako aj obdobie tiesne (DETRESFA). Všetky obdobia núdze boli postupne odvolané po nájdení lietadla, obnovení spojenia alebo jeho bezpečnom pristáti na náhradnom letisku. Medzirezortná spolupráca s Ozbrojenými silami Slovenskej Republiky bola v zmysle príslušných dohôd využitá v dvoch prípadoch aj pri nácviaku akcie „narušiteľ“. Koncom januára bol na RCC externým auditorom vykonaný recertifikačný audit systému manažérstva kvality. Nezhody neboli zistené.

K ďalšiemu skvalitneniu spolupráce pri poskytovaní služby pátrania a záchranu a k zníženiu počtu falošných vysielaní na núdzovej frekvencii by malo dôjsť vďaka spoločnému stretnutiu so zástupcami slovenských leteckých prevádzkovateľov, ktoré sa konalo v Bratislave koncom apríla.

V máji prebehli v Bratislave a vo Viedni aj spoločné rokovania vedúcich stredísk RCC z Českej republiky, Rakúska a Slovenska, na ktorých bola hodnotená súčasná úroveň spolupráce.

V júni sa v Bratislave uskutočnilo spoločné stretnutie so zástupcami CRVO (Centrum riadenia vzdušných operácií), ktorí sa podieľajú na poskytovaní služby pátrania a záchranu v rámci Vzdušných síl Ozbrojených síl Slovenskej republiky s cieľom vyhodnotenia spolupráce.

K skvalitneniu práce RCC prispeli aj podrobné rozboru jednotlivých prípadov a postupov (za účasti LÚ SR) a pravidelné preskúšania teoretických znalostí. Zlepšil sa aj prístup a záujem zamestnancov o jazykové vzdelávanie a zamestnanci RCC absolvovali informačné diagnostické overenie úrovne znalostí anglického jazyka.

V októbri sa uskutočnilo spoločne inštruktážno-metodické zamestnanie k problematike poskytovania služby pátrania a záchranu za účasti expertov z Veľkej Británie.

Ludské zdroje

Politika ľudských zdrojov vychádza predovšetkým z koncepcie poskytovania služieb ATM do roku 2010, ktorá bola prijatá vedením podniku v roku 2003. Táto koncepcia rešpektuje všetky významné medzinárodné stratégie a programy (napr. stratégia Eurocontrol ATM 2000+, projekt CEATS UAC, SES). K nej sa viaže aj oblasť CNS a ďalšie podporné činnosti, ktoré je nutné zabezpečovať personálom z vlastných zdrojov. Na základe týchto stratégií a programov je možné identifikovať niektoré trendy vo vývoji ATM, vrátane oblasti ľudských zdrojov. Je však potrebné zdôrazniť, že z objektívnych príčin existujú dosiaľ nejasnosti, ktoré ohraničujú predvídateľnosť budúceho vývoja v celoeurópskom meradle a tým aj determinujú predvídateľnosť budúceho vývoja v Slovenskej republike.

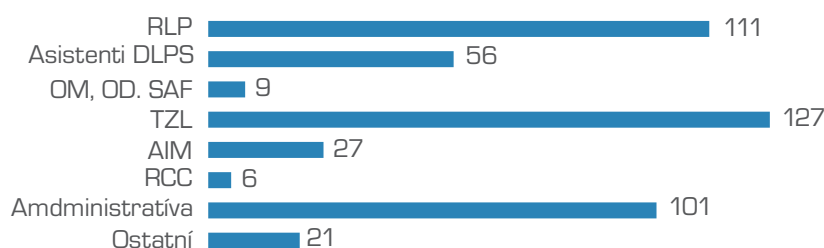
Najväčší dôraz z pohľadu ľudských zdrojov sa kladie na personál stanovišť ATS, predovšetkým na kategóriu riadiacich letovej prevádzky. Týmto je venovaná najväčšia pozornosť, a to od už od výberového konania, počas získavania odbornej kvalifikácie až po samostatný výkon práce a priebežné udržiavanie odbornej a zdravotnej spôsobilosti. Obdobný postup platí aj pre personál CNS, avšak so špecifickými požiadavkami.

U všetkých kategórií zamestnancov podniku, u ktorých sa to požaduje, alebo sa to javí potrebné, sa uplatňuje zvyšovanie odbornej úrovne predovšetkým praktickým výcvikom, odbornými školeniami, absolvovaním odborných seminárov stáží a pod.

V sociálnej oblasti existuje v podniku viacero sociálnych programov.

K 31.12.2005 zamestnával podnik 458 zamestnancov, z toho 132 žien. V období roka 2005 bolo prijatých 21 zamestnancov a 1 zamestnankyňa sa vrátila z materskej dovolenky. V sledovanom období ubudlo 48 zamestnancov. Na materskú dovolenku nastúpilo 6 zamestnankýň. Pracovný pomer dohodou bol skončený s 38 zamestnancami, z toho s 29 zamestnancami pre nadbytočnosť.

ŠTRUKTÚRA ZAMESTNANCOV K 31. 12. 2005



HOSPODÁRSKA SITUÁCIA

Zhodnotenie výsledkov hospodárenia podniku LPS SR, š. p. za rok 2005

Analýza výsledkov hospodárenia za obdobie I. – XII. 2005 potvrdzuje zmeny v trende ich dlhodobého vývoja od roku 1999 pod vplyvom uplatnenia „Princípov stanovovania nákladovej základne a výpočtu jednotkových sadzieb traťových odpát Eurocontrol DOC 04.60 01“ na výsledky hospodárenia. Vzhľadom na skutočnosť, že táto položka je základnou zložkou tvorby výnosov (za rok 2004 traťové poplatky tvorili 84,08 %), v roku 2005 na základe zníženia jednotkovej sadzby odpát z 54,89 EUR na 39,34 EUR v záujme dodržania princípu „neziskovosti“ klesol podiel traťových poplatkov na výnosoch celkom na úroveň 79,45 %. Vo finančnom vyjadrení je to pokles o Sk 310 463,1 tis. Preto sa naplňuje očakávanie nižšieho plnenia ostatných kvalitatívnych ukazovateľov, ako je pridaná hodnota, produktivita z pridanej hodnoty, zisk a z neho odvodené pomerové ukazovatele.

V oblasti nákladov podnik dosiahol úsporu oproti rovnakému obdobiu roka 2004 v sume Sk 97 110,6 tis., čo reprezentuje pokles v indexovom porovnaní na úroveň 0,93.

Zníženie nákladov oproti roku 2004 bolo zaznamenané v štyroch položkách a mierny nárast bol zaznamenaný v troch položkách.

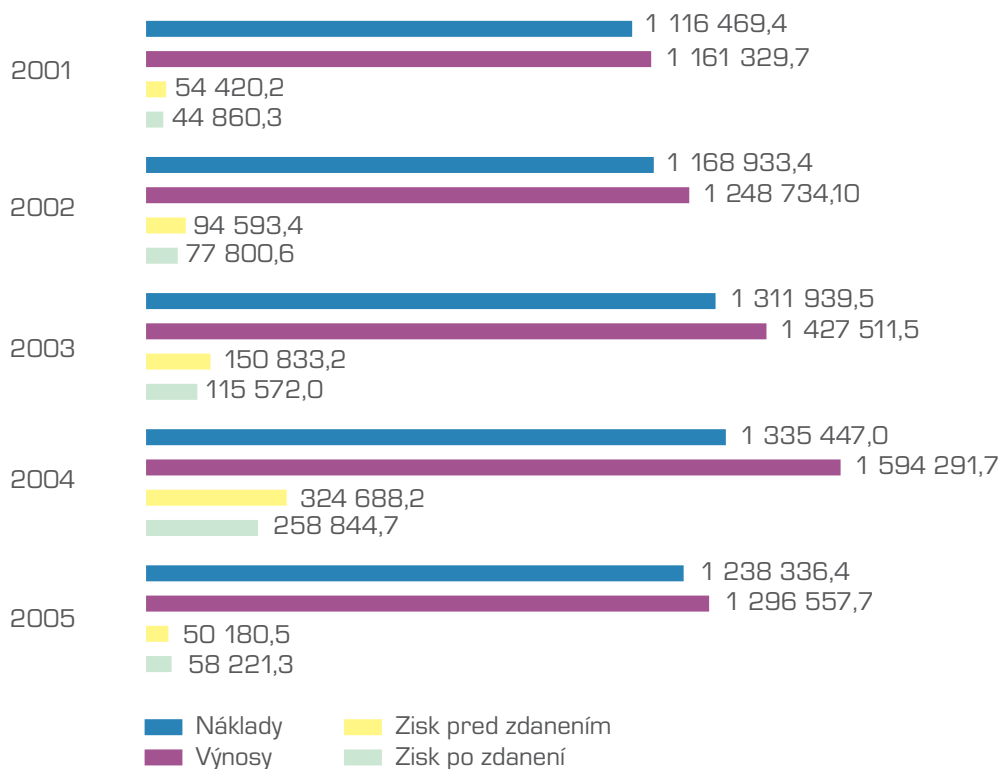
V oblasti celkových výnosov podnik dosiahol oproti rovnakému obdobiu roka 2004 nižšie výnosy celkom o Sk 297 734,0 tis., čo je pokles v indexovom porovnaní na úrovni 0,81. V absolútnej hodnote je rozhodujúci pokles tržieb z predaja služieb oproti rovnakému obdobiu roka 2004 o Sk 288 103,0 tis., čo je reprezentované indexom 0,80. Hlavnou príčinou poklesu tohto ukazovateľa je pokles tržieb za traťové poplatky o Sk 310 463,1 tis., čo reprezentuje indexovú úroveň pomeru s rovnakým obdobím roku 2004 hodnotou 0,71. V tejto položke aj napriek rastu počtu vyfakturovaných preletových jednotiek oproti rovnakému obdobiu roka 2004 (o 67 493, čo je 11,2 %) sa prejavil relatívne negatívny dopad uplatnenia princípov uvedených vyššie. V iných položkách tržieb za vlastné výkony a tovar je zaznamenaný mierny rast, najmä v položke Približovacie poplatky (nárast o Sk 21 653,8 tis. – index 1,21). Vzhľadom na nízke objemy tieto nemajú na tvorbu výnosov taký vplyv ako vyfakturované traťové poplatky.

Zníženie výnosov za vlastné výkony a tovar malo vplyv na zníženie tvorby pridanej hodnoty a podielu produktivity z pridanej hodnoty na zamestnanca. V porovnaní s rokom 2004 týmito vplyvmi nastal pokles tvorby pridanej hodnoty za rok 2005 o Sk 256 315,0 tis., čo je 79,21 % produkcie pridanej hodnoty z roku 2004. Produktivita z pridanej hodnoty klesla za rok 2005 oproti roku 2004 z Sk 2 542 000 na Sk 2 123 000 v roku 2005, čo je 83,50 %.

Stav hospodárenia za obdobie I. - XII. 2005 a 2004

Účet	Názov	Skutočnosť	Skutočnosť	Index 05/04
		I. - XII. 2005	I. - XII. 2004	
50x	Spotrebované nákupy	40 282,0	60 753,8	0,66
51x	Služby	153 367,5	164 501,9	0,93
52x	Osobné náklady	589 138,8	560 246,4	1,05
53x	Dane a poplatky	1 762,3	1 543,0	1,14
54x	Iné náklady na hospodársku činnosť	162 882,2	109 124,9	1,49
551	Odpisy DLNM a DLHM	166 275,3	193 260,3	0,86
55x	Tvorba zákonných rezerv a opravných položiek	68 274,4	72 336,4	0,94
56x	Finančné náklady	64 394,7	107 490,8	0,60
574	Tvorba rezerv	0,0	0,0	
58x	Mimoriadne náklady	0,0	346,0	
59x	Dane z príjmov a prevodové účty	-8 040,8	65 843,5	
	Náklady spolu	1 238 336,4	1 335 447,0	0,93
60x	Tržby za vlastné výkony a tovar	1 169 995,6	1 457 477,4	0,80
601	Tržby za vlastné výroby - publikácie AIM	658,7	552,1	1,19
602	Tržby z predaja služieb	1 168 786,3	1 456 889,3	0,80
	Približovacie poplatky spolu	126 140,0	104 486,2	1,21
	Traťové poplatky spolu	1 030 060,5	1 340 523,6	0,77
	Cvičné lety spolu	2 984,9	2 191,2	1,36
	Ostatné tržby z predaja služieb	9 207,1	9 273,6	0,99
	Ostatné výnosy z predaja služieb	393,8	414,7	0,95
604	Tržby za tovar	550,6	36,0	15,29
613	Zmena stavu výrobkov	24,7	560,4	0,04
621	Aktivácia materiálu a tovaru	230,9	135,4	1,71
64x	Iné výnosy z hospodárskej činnosti	31 116,6	31 480,5	0,99
64a	Tržby z predaja investičného majetku	1 453,7	19,5	74,55
64b	Ostatné prevádzkové výnosy	29 662,9	31 461,0	0,94
65x	Zúčtovanie rezerv a opravných položiek	73 961,4	52 778,0	1,40
66x	Finančné výnosy	21 215,5	51 559,8	0,41
68x	Mimoriadne výnosy	13,0	300,2	0,04
	Výnosy spolu	1 296 557,7	1 594 291,7	0,81
	Zisk pred zdanením	50 180,5	324 688,2	0,15
	Zisk po zdanení	58 221,3	258 844,7	0,22

POROVNANIE VÝVOJA ZÁKLADNÝCH EKONOMICKÝCH UKAZOVATEĽOV V TIS. SK (ZA ROKY 2001 AŽ 2005)



Náklady

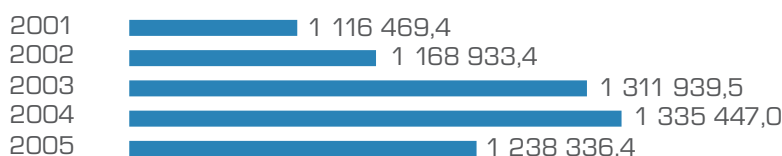
V porovnaní s ročným plánom na rok 2005, ktorý určoval na zabezpečenie plynulej a bezpečnej letovej prevádzky nad územím Slovenskej republiky čerpať náklady celkom v hodnote Sk 1 248 412,4 tis., bola dosiahnutá skutočnosť vo výške Sk 1 238 336,4 tis., čo predstavuje 99,2 % čerpania plánu.

V porovnaní s rokom 2004 je to zníženie nákladov v roku 2005 o Sk 97 110,6 tis. (index 0,93).

Skutočné čerpanie jednotlivých položiek nákladov voči finančnému plánu roka 2005 bolo takéto:

- Spotrebované nákupy dosiahli plánovanú úroveň - 100,42 % - v porovnaní skutočnosti roku 2005 a 2004 bol zaznamenaný pokles (index 0,66).
- Služby boli čerpané v úrovni - 72,37 % - voči finančnému plánu 2005 v porovnaní skutočnosti roku 2005 a 2004 bol zaznamenaný pokles (index 0,93).
- Osobné náklady celkom boli čerpané na - 98,21 % - voči finančnému plánu 2005 v porovnaní skutočnosti roku 2005 a 2004 bol zaznamenaný nárast (index 1,05), čo bolo odrazom uplatnenia seniority zaradenia zamestnancov v zmysle platných vnútropodnikových noriem, uplatnenia podielu inflácie v zmysle kolektívnych zmlúv pre rok 2005 a s rastom miezd bol spojený rast zákonného sociálneho poistenia a sociálnych nákladov.
- Dane a poplatky boli čerpané na - 98,56 % - voči finančnému plánu 2005 v porovnaní skutočnosti roku 2005 a 2004 bol zaznamenaný nárast (index 1,14) a to najmä v položke dani z nehnuteľností.
- Ostatné náklady na hospodársku činnosť dosiahli úroveň - 122,34 % - voči finančnému plánu 2005 v porovnaní skutočnosti roku 2005 a 2004 bol zaznamenaný nárast (index 1,49) a to v položke poplatkov Eurocontrol a v položke odpis pohľadávok.
- Odpisy DLNM a DLHM boli čerpané na - 97,43 % - plánu, v porovnaní skutočností roku 2005 a 2004 bol zaznamenaný pokles (index 0,86).
- Finančné náklady boli čerpané - 92,37 % - plánu v porovnaní skutočností roku 2005 a 2004 bol zaznamenaný pokles (index 0,60).

POROVNANIE VÝVOJA NÁKLADOV V TIS. SK (ZA ROKY 2001 AŽ 2005)



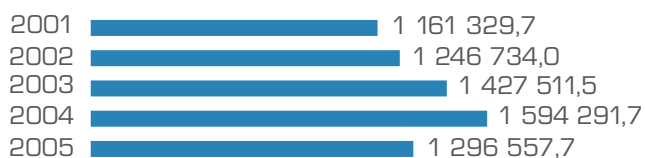
Výnosy

Rozhodujúci vplyv na tvorbu výnosov celkom majú tržby z predaja služieb a to traťové poplatky. Tieto sú však závislé na počte vyfakturovaných jednotiek a výške traťového poplatku v EUR. Vo vývoji tržieb za traťové poplatky do roku 2004, pri takmer konštantnom traťovom poplatku a postupnom zvyšovaní vyfakturovaných preletových jednotiek, úmerne rástli tržby za tieto služby. Ich rast sa prejavoval vo výnosoch celkom, v raste pridanej hodnoty, v raste produktivity z pridanej hodnoty, v raste zisku a v pomerových ukazovateľoch, ktorých základom je výška dosiahnutého zisku.

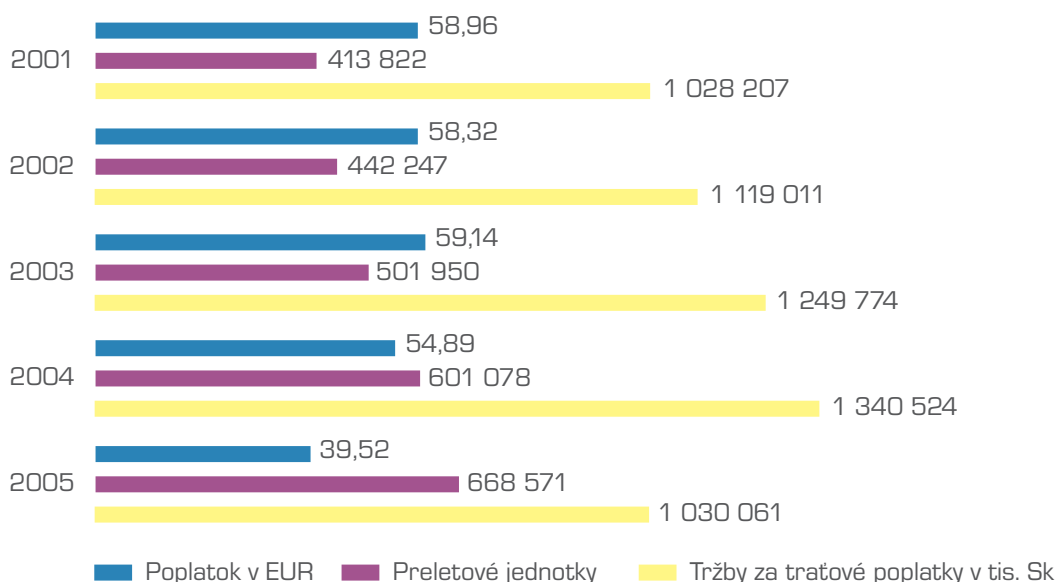
Na rok 2005 bola stanovená výška traťového poplatku v sume 39,52 EUR, čo je zníženie poplatku oproti roku 2004 o 15,37 EUR. Súčasne boli zohľadnené prognózy vývoja hustoty letovej prevádzky Eurocontrol vychádzajúce zo skúseností roka 2004, ktoré predpokladali zvýšený príjem z titulu rastu prevádzky. Boli základom pre zostavenie finančného plánu v oblasti príjmu z traťových poplatkov.

Do výpočtu sadzby traťového poplatku na rok 2005 boli zahrnuté všetky predpokladané náklady roku 2005 na prevádzkovú činnosť, náklady na administratívu, na školenia, výcvik, služby AIM, služby METEO, pri uvažovanej hustote letovej prevádzky 668,8 tis. fakturovaných preletových jednotiek v roku 2005. Oproti skutočnosti roku 2004 je to uvažovaný nárast vyfakturovaných preletových jednotiek v pláne roku 2005 o 11,3 %, čo je 67 722 jednotiek.

POROVNANIE VÝVOJA VÝNOSOV CELKOM V TIS. SK (ZA ROKY 2001 AŽ 2005)



POROVNANIE VÝVOJA POPLATKU, PRELETOVÝCH JEDNOTIEK A TRŽIEB (ZA ROKY 2001 AŽ 2005)



Za rok 2005 vykazuje LPS SR, š. p. výnosy celkom v hodnote Sk 1 296 557,7 tis., čo je 96,85 % plánovaného ročného predpokladu. V rozhodujúcej miere tento výsledok ovplyvnili tržby za traťové poplatky, ktoré boli vyfakturované v sume Sk 1 030 060,5 tis. Pokles voči roku 2004 predstavoval vo finančnom vyjadrení Sk 310 463,1 tis. (indexom 0,77).

Výsledok hospodárenia

Podnik za rok 2005 vykázal výsledok hospodárenia pred zdanením 50 180,5 tis. Po vyrovnaní daňových povinností za sledované obdobie podnik vykazuje zisk v sume Sk 58 221,3 tis. Rozdiel Sk 8 040,8 tis. v prospech zisku po zdanení je výsledkom zúčtovania dane za bežný rok Sk 5 362,6 tis. a odloženej dane Sk - 13 403,4 tis.

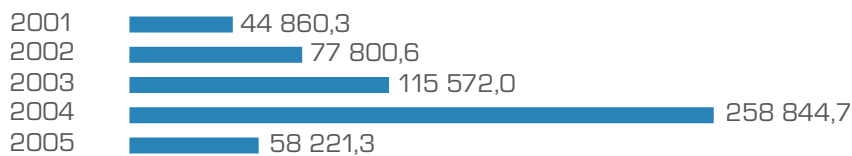
Priaznivý vplyv na tvorbu kladného výsledku hospodárenia v roku 2005 mali najmä dosiahnuté úspory v čerpaní nákladov.

Ďalšou rozhodujúcou položkou ovplyvňujúcou tvorbu zisku v roku 2005, boli tržby za vyfakturované traťové poplatky.

Na rok 2005 bola schválená výška jednotkovej sadzby traťového poplatku v sume 39,52 EUR, čo je zníženie poplatku oproti plánu roku 2004 o 15,37 EUR najmä z dôvodu uplatnenia tzv. vyrovnávacieho mechanizmu v zmysle „Princípov stanovovania nákladovej základne a výpočtu jednotkových sadzieb traťových odplát Eurocontrol DOC 04.60 01“ vyplývajúceho členstva Slovenskej republiky v tejto organizácii.

Podnik v rámci procesu formálnej konzultácie zorganizoval 26. apríla 2005 v poradí už druhú konferenciu o spolupráci s používateľmi a subjektmi podieľajúcimi sa na civilnej leteckej doprave na Slovensku, kde okrem prevádzkových záležitostí boli poskytnuté aj informácie o poplatkovej politike podniku a trende v stanovovaní odplát za letecké navigačné služby.

POROVNANIE RASTU ZISKU PO ZDANENÍ V TIS. SK (ZA OBDOBIE 2001 AŽ 2005)



Likvidita

Ukazovateľ predstavuje platobnú schopnosť podniku. Vyjadruje také zloženie hospodárskych prostriedkov, ktoré umožňujú plynulé uskutočňovanie platieb v závislosti od toho, ako rýchlo je subjekt schopný realizovať - transformovať materiálne hodnoty a cenné papiere do peňažnej formy a je vyjadrený:

- a) pomerom finančného majetku ku krátkodobým cudzím zdrojom; za rok 2005 je hodnota tohto ukazovateľa vyjadrená pomerom 2,80 - likvidita I. stupňa - okamžitá likvidita, pri požadovanej hodnote 0,20 a pri optimálnej hodnote 0,2 až 0,5,
- b) pomerom súčtu finančného majetku a krátkodobých pohľadávok ku krátkodobým zdrojom; za rok 2005 je hodnota tohto ukazovateľa vyjadrená pomerom 4,35 - likvidita II. stupňa - pohotovostná - bežná likvidita, pri požadovanej hodnote 1,50 a pri optimálnej hodnote 1,0 až 1,5,
- c) pomerom obežných aktív ku krátkodobým cudzím zdrojom; za rok 2005 je hodnota tohto ukazovateľa vyjadrená pomerom 4,66 - likvidita III. stupňa - celková likvidita, pri požadovanej hodnote 2,0 a pri optimálnej hodnote 0,2 až 0,5.

K 31. 12. 2005 podnik vykazoval na účtoch v peňažných ústavoch stav finančných prostriedkov v hodnote Sk 487 010,0 tis.

Plnenie podmienok úveru EIB

K 31. 12. 2005 boli od EIB prevedené na účet podniku všetky prostriedky úveru za účelom zabezpečenia Projektu letových prevádzkových služieb v súlade so znením Finančnej zmluvy uzavretej medzi Európskou investičnou bankou, Slovenskou republikou a LPS SR, š. p. Podmienky súvisiace so splácaním úveru plnil podnik priebežne v súlade so splátkovým kalendárom.

Vo februári bola uhradená jedenásta splátka istiny v hodnote Sk 36 181,5 tis. a v auguste dvanásta splátka úveru v hodnote Sk 36 957,9 tis. V sledovanom období sa uskutočnili aj splátky úrokov z úveru vo februári v celkovej hodnote Sk 5 982,8 tis a v auguste v celkovej hodnote Sk 5 096,6 tis. Po úhrade splátky úveru bol k 31. 12. 2005 zostatok úveru prepočítaný aktuálnym kurzom v hodnote Sk 142 872,9 tis.

V súlade so znením zmluvy o prevzatí práv a povinností podnik oznámil MDPT aktualizovaný kalendár splátok úveru a úrokov z úveru na rok 2006 a ku dňu splatnosti splátky držal na depozitnom účte sumu rovnajúcu sa minimálne výške nasledujúcej splátky. Podnik vypracovával na požiadanie MDPT prehľad aktuálneho stavu úverov so štátnou zárukou.

Všetky podmienky vyplývajúce tak z Finančnej zmluvy medzi Európskou investičnou bankou, Slovenskou republikou a LPS SR, š. p., ako aj zo Zmluvy o prevzatí práv a povinností vyplývajúcich zo zmluvy uzatvorenej medzi Ministerstvom financií SR a Ministerstvom dopravy, pôšt a telekomunikácií SR dňa 28. 4. 1995 si podnik plní riadne a včas.

Ostatné hodnotiace ukazovatele

Za rok 2005 v porovnaní s rokom 2004 v položke Mzdy a náhrady mzdy je zaznamenaný nárast indexom 1,03, čo bolo vyvolané uplatnením seniority zamestnancov a výsledkom kolektívneho vyjednávania o zohľadnení inflácie meny v zárobku.

V roku 2005 bol zaznamenaný pokles priemerného evidenčného počtu zamestnancov zo 485 v roku 2004 na 460 v roku 2005. Zníženie v priemere o 25 zamestnancov bolo dosiahnuté z dôvodov vyplývajúcich z príslušných ustanovení Zákonníka práce, odchodom do invalidného dôchodku, predčasného starobného dôchodku, zrušením niektorých pracovných miest v rámci racionalizačných opatrení a z iných dôvodov.

Rozhodujúci vplyv na tvorbu pridanej hodnoty (PH) u LPS SR, š. p. má produkcia (P) reprezentovaná „Tržbami z predaja služieb“. Ďalšími podmienkami, ktoré ovplyvňujú jej tvorbu, je čerpanie medzispotreby (MS) pozostávajúcej z nákladov na spotrebované nákupy a služby a manká a škody na zásobách (MZ) v sume pred prijatými úhradami škôd od poisťovní.

V roku 2005 pri platnom vzorci výpočtu $PH=P\{MS+MZ\}$ je jej hodnota Sk 976 601 tis. V porovnaní s rokom 2004 je to pokles o 20,8 % vyvolaný poklesom tržieb za vlastné výrobky a služby v závislosti na tržbách z preletov a úsporami spotrebovaných nákupov oproti roku 2004.

Zníženie ukazovateľa produktivity práce z pridanej hodnoty na zamestnanca za rok 2005 oproti roku 2004 bolo spôsobené uvádzaným poklesom pridanej hodnoty aj napriek poklesu priemerného počtu zamestnancov o 25.

Finančné pomerové ukazovatele

Finančné ukazovatele umožňujú najkomplexnejšie hodnotenie stavu a vývoja ekonomiky podniku. Ich hodnoty sú vyjadrené v peniazoch a sú sledované v účtovníctve podniku. Sú základom pre výpočet iných odvodených kvalitatívnych ukazovateľov. Z hľadiska potreby zistenia ekonomického stavu podniku boli vyhodnotené zriaďovateľom požadované ukazovatele likvidity a ďalšie ukazovatele na zistenie vývojového trendu ekonomického stavu podniku.

Ukazovatele efektívnosti - rentability

Ukazovateľ je pomerovým vyjadrením výsledku hospodárenia vo vzťahu k tržbám, aktívam, vlastnému imaniu, alebo základnému imaniu.

- a) Rentabilita tržieb - vyjadruje zhodnotenie činnosti podniku a je percentuálnym pomerom výsledku hospodárenia za účtovné obdobie k tržbám bez vplyvu výnosov. Ku koncu roka 2005 bola jej hodnota 4,98 %.
- b) Rentabilita aktív - vyjadruje zhodnotenie kapitálových vkladov a je určená percentuálnym pomerom výsledku hospodárenia po zdanení za účtovné obdobie k aktívam. Ku koncu roka 2005 bola jej hodnota 2,96 %.
- c) Rentabilita vlastného kapitálu - vyjadruje zhodnotenie kapitálových vkladov podobne ako rentabilita aktív a je vyjadrená pomerom výsledku hospodárenia za účtovné obdobie k vlastnému imaniu. Ku koncu roka 2004 bola jej hodnota 3,67 %.
- d) Rentabilita základného imania - vyjadruje zhodnotenie kapitálových vkladov podobne ako rentabilita aktív a je vyjadrená pomerom výsledku hospodárenia za účtovné obdobie k základnému imaniu. Ku koncu roka 2004 bola jej hodnota 5,01 %.

Ročná odmena riaditeľa a členov dozornej rady

Po zhodnotení výsledkov činnosti podniku za rok 2005 Ministerstvo dopravy, pôšt a telekomunikácií Slovenskej republiky ako zakladateľ priznal riaditeľovi podniku ročnú odmenu v zmysle zákona 111/1990 Zb. § 19 ods. 8 vo výške 1 100 580,- Sk.

Súčasne boli priznané odmeny členom dozornej rady v zmysle zákona 111/1990 Zb. § 20 ods. 10 vo výške 357 790,- Sk.

Investičná činnosť

Na rok 2005 podnik schválil investičný plán vo výške Sk 418 817,77 tis. Za rok 2005 bolo z toho preinvestovaných Sk 340 477,40 tis., z toho Sk 267 338,02 tis. na obstaranie dlhodobého hmotného a nehmotného majetku a Sk 73 139,39 tis. na splátky úveru z EIB.

Za dobu od zmeny právnej formy z príspevkovej organizácie RLP SR na štátny podnik LPS SR bolo v rámci rozšírenia a obnovy výrobných zariadení použitých Sk 1 607 036,4 tis. investičných prostriedkov z vlastných zdrojov, z toho bolo použitých na splátky úveru z predchádzajúcich rokov Sk 481 608,5 tis.

Kapitálové výdavky v tis. Sk	Plán 2006	2005	2004	2003	2002	2001
Zdroje spolu (investičný plán)	383 914,8	447 117,0	332 751,0	320 446,8	305 410,0	298 135,0
- vlastné zdroje	383 914,8	447 117,0	332 751,0	320 446,8	305 410,0	298 135,0
Použitie (čerpanie invest. plánu)	331 666,0	340 477,4	306 789,7	251 258,4	197 249,6	229 644,0

POHĽAD DO ROKU 2006

Koncepcia rozvoja LPS SR, š. p. vychádza z prijatých zámerov manažmentu v schválenom podnikateľskom pláne na obdobie rokov 2006 až 2010. Ich uplatnenie je aktualizované v ročných finančných plánoch a konkretizované v jednotlivých položkách finančného plánu nákladov a výnosov.

Koncepciu rozvoja na rok 2006 prerokovala dozorná rada dňa 23. 5. 2006 v zmysle zákona o štátnom podniku č. 111/1990 Zb. § 19 ods. 6. Koncepcia obsahuje plán výnosov a nákladov zostavený na základe nasledovných predpokladov:

- Plán je zostavený na základe predpokladaných nákladov a výnosov, ktoré vzniknú podniku pri zabezpečovaní letovej prevádzky vo vzdušnom priestore Slovenskej republiky.
- V porovnaní s plánom na rok 2005 (1 248 412,4 tis.) je plánovaná celková nákladová báza roku 2006 vyššia v priemere o 13,55 %. V korunovom vyjadrení celkové náklady predstavujú plánovanú čiastku 1 417 652,8 tis. Sk.
- Vo výnosovej časti sa uvažuje s nárastom celkom o Sk 86 329,0 tis., čo predstavuje nárast oproti plánu na rok 2005 o 6,4 %.
- Výnosy celkom sú plánované v objeme Sk 1 425 051,0 tis. Sk. Rozhodujúcu časť výnosov tvoria príjmy z traťovej činnosti, a to v celkovej plánovanej sume Sk 1 238 445,0 tis., čo je cca 90 % všetkých výnosov.
- Tržby za tovar sa predpokladajú v sume Sk 35,0 tis., čo je na rovnakej úrovni ako bolo v pláne na rok 2005.
- Iné výnosy z hospodárskej činnosti sa predpokladajú v objeme Sk 28 801,0 tis., čo je na rovnakej úrovni, ako bolo v pláne na rok 2005.
- Finančné výnosy sa predpokladajú v objeme Sk 11 000,0 tis., čo je pokles oproti plánu roku 2005 o Sk 3 700,0 tis. Očakáva sa pokles v položke kurzové zisky.
- Do výpočtu sadzby traťového poplatku na rok 2006 boli zahrnuté všetky predpokladané náklady roku 2006 na prevádzkovú činnosť, náklady na administratívu, na školenia, výcvik, služby AIS, služby METEO pri predpokladanej hustote letovej prevádzky 703 tis. fakturovaných preletových jednotiek.
- Výška traťového poplatku na rok 2006 v sume 39,15 EUR, čo reprezentuje jeho ďalšie zníženie o 0,37 EUR.

V oblasti zabezpečenia letovej prevádzky sa predpokladá nárast letov IFR o 4 % (zdroj STATFOR), t. j. na cca. 350 tis. Na zabezpečenie dostatočnej kapacity si to vyžiada inštaláciu ďalšieho (šiesteho) sektora na stanovišti ACC Bratislava, ktorý bude zároveň slúžiť ako záložný v prípade výpadku niektorého aktivovaného sektora.



SPRÁVA AUDÍTORA

Dozornej rade spoločnosti Letové prevádzkové služby Slovenskej republiky, š. p. :

Uskutočnili sme audit priloženej riadnej účtovnej závierky spoločnosti Letové prevádzkové služby Slovenskej republiky, š. p., („spoločnosť“), ktorá obsahuje súvahu zostavenú k 31. decembru 2005, súvisiaci výkaz ziskov a strát za rok, ktorý sa skončil k uvedenému dátumu a poznámky.

Za vedenie účtovníctva tak, aby bolo úplné, preukázané a správne a za zostavenie účtovnej závierky tak, aby poskytovala pravdivý a verný obraz o majetku a záväzkoch, o hospodárskom výsledku a o finančnej situácii spoločnosti je zodpovedné vedenie spoločnosti. Zodpovednosťou audítora je podľa platných audítorských štandardov vyjadriť názor na túto účtovnú závierku, ktorý vychádza z výsledkov audítorských prác.

Audit riadnej účtovnej závierky sme uskutočnili v súlade so zákonom č. 73/1992 Zb. o auditoroch a Slovenskej komore auditorov a Medzinárodnými audítorskými štandardmi (ISA), ktoré vydala Medzinárodná federácia účtovníkov. Podľa týchto štandardov máme audit naplánovať a vykonať tak, aby sme získali primerané uistenie, že účtovná závierka neobsahuje významné nesprávnosti, Audit zahŕňa overenie účtovných záznamov o ostatných informáciách, ktoré dokladujú sumy a iné údaje v účtovnej závierke, na základe testov. Audit ďalej obsahuje zhodnotenie použitých účtovných princípov a zhodnotenie významných odhadov vedenia spoločnosti, ako aj zhodnotenie prezentácie účtovnej závierky ako celku.

Sme presvedčení, že na základe výsledkov použitých audítorských postupov, náš audit poskytuje primerané východisko pre náš názor.

Podľa nášho názoru, zostavená účtovná závierka spoločnosti Letové prevádzkové služby SR, š. p., vyjadruje verne vo všetkých svojich významných súvislostiach majetkovú a finančnú situáciu k 31. decembru 2005 a výsledky jej hospodárenia za uvedený rok a je spracovaná v súlade so zákonom č.431/2002 Z.z. o účtovníctve v znení neskorších predpisov a Postupmi účtovania platnými pre podnikateľské subjekty účtujúce v systave podvojného účtovníctva pre rok 2005.

Bratislava, 9. mája 2006



A handwritten signature in blue ink, appearing to read "Jana Tomšíková".

Ing. Jana Tomšíková
audítorka, Licencia SKAu č. 454

REFERENČNÁ SPRÁVA AUDÍTORA

Potvrdenie konzistencie údajov uvedených vo výročnej správe za rok 2005 spoločnosti Letové prevádzkové služby Slovenskej republiky, štátny podnik, Letisko M. R. Štefánika, Bratislava

V zmysle ustanovení § 20 zákona č. 431/2002 Z. z. o účtovníctve v znení neskorších predpisov štátny podnik Letové prevádzkové služby SR, so sídlom Letisko M. R. Štefánika, Bratislava, vypracoval a predložil výročnú správu o svojej činnosti a hospodárení za rok končiaci sa 31. decembra 2005.

Výročná správa obsahuje stav majetku a záväzkov, dosiahnutý hospodársky výsledok, zhodnotenie finančnej situácie štátneho podniku, ako aj rozdelenie dosiahnutého čistého hospodárskeho výsledku. Vo výročnej správe je zhodnotený doterajší vývoj ako aj predpokladaný vývoj v budúcom období.

Súčasťou výročnej správy sú účtovné výkazy Súvaha, Výkaz ziskov a strát a Poznámky zostavené k 31. decembru 2005 ako súčasť účtovnej závierky štátneho podniku.

Potvrdzujeme, že údaje uvedené vo výročnej správe za rok 2005 štátneho podniku Letové prevádzkové služby SR, š. p. sú konzistentné a nadväzujú na údaje uvedené v účtovných výkazoch Súvaha, Výkaz ziskov a strát a Poznámky, ktoré boli zostavené k 31. decembru 2005 a tvoria súčasť účtovnej závierky štátneho podniku za uvedené účtovné obdobie.

Bratislava, dňa 10. júla 2006



A handwritten signature in blue ink, appearing to be "Jana Tomšíková".

Ing. Jana Tomšíková
Audítor SKAU Licencia č. 454

SÚVAHA K 31.12.2005 V TIS. SK

AKTÍVA		
	Spolu majetok	1 965 532
B.	Neobežný majetok	1 096 380
B.I.	Dlhodobý nehmotný majetok	4 676
B.II.	Dlhodobý hmotný majetok	1 091 704
B.III.	Dlhodobý finančný majetok	0
C.	Obežný majetok	821 147
C.I.	Zásoby súčet	53 702
C.II.	Dlhodobé pohľadávky	11 243
C.III.	Krátkodobé pohľadávky	269 192
C.IV.	Finančné účty	487 010
D.	Časové rozlíšenie	48 005
PASÍVA		
	Spolu vlastné imanie a záväzky	1 965 532
A.	Vlastné imanie	1 613 923
A.I.	Základné imanie	1 163 083
A.II.	Kapitálové fondy	0
A.III.	Fondy zo zisku	444 633
A.IV.	Výsledok hospodárenia minulých rokov	- 52 014
A.V.	Výsledok hospodárenia za účtovné obdobie	58 221
B.	Záväzky	348 571
B.I.	Rezervy	71 680
B.II.	Dlhodobé záväzky	31 708
B.III.	Krátkodobé záväzky súčet	102 310
B.IV.	Bankové úvery a výpomoci	142 873
C.	Časové rozlíšenie súčet	3 038



VÝKAZ ZISKOV A STRÁT ZA ROK 2005 V TIS. SK

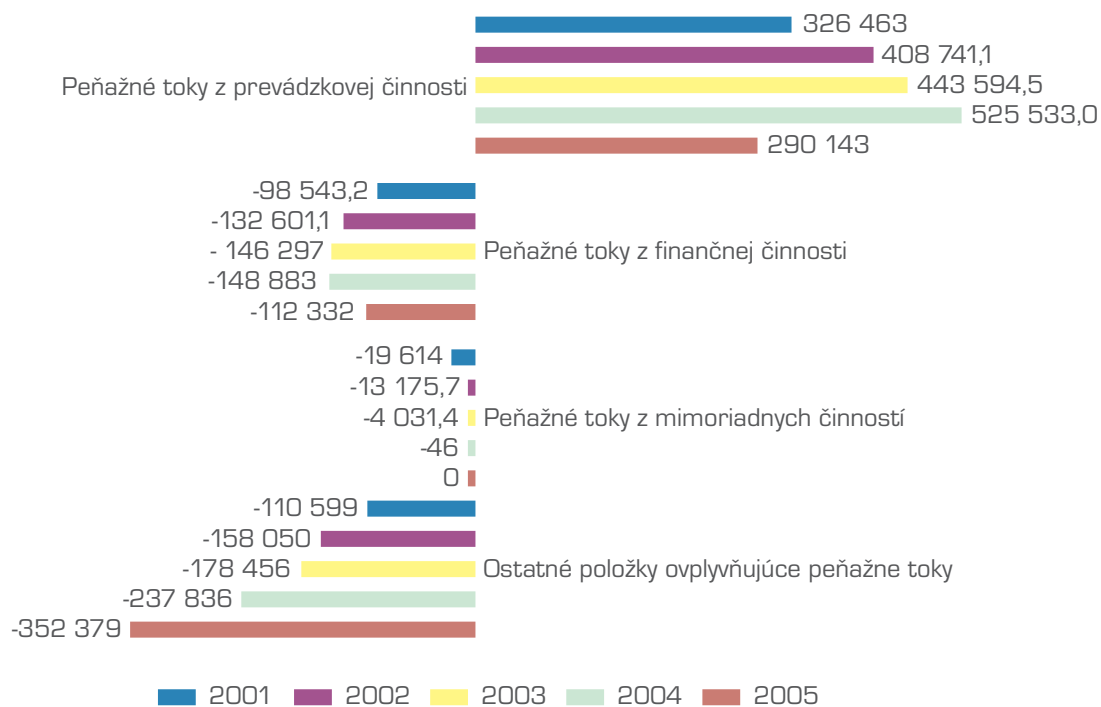
Tržby z predaja tovaru (604)	551
Náklady vynaložené na predaný tovar (504)	875
Obchodná marža r. 01-02	-324
Výroba r. 05+06+07	1 169 701
Tržby z predaja vlastných výrobkov a služieb	1 169 445
Zmena stavu vnútropodnikových zásob vlastnej výroby	25
Aktivácia	231
Výrobná spotreba	192 775
Spotreba materiálu, energie a ostatných neskladovateľných položiek	39 407
Služby	153 368
Pridaná hodnota	976 602
Osobné náklady	589 139
Mzdové náklady	458 158
Odmeny členov orgánov spoločnosti a družstva	2 719
Náklady na sociálne zabezpečenie	106 291
Sociálne náklady	21 971
Dane a poplatky	1 763
Odpisy dlhodobého nehmotného majetku a dlhodobého hmotného majetku	166 275
Tržby z predaja dlhodobého majetku a materiálu	1 454
Zostatková cena predaného dlhodobého majetku a materiálu	-
Použitie a zrušenie rezervy do výnosov z hospodárskej činnosti a účtovanie vzniku komplexných nákladov budúcich období	19 209
Tvorba rezerv na hospodársku činnosť a zúčtovanie komplexných nákladov budúcich období	21 504
Zúčtovanie a zrušenie opravných položiek do výnosov z hospodárskej činnosti	54 752
Tvorba opravných položiek do nákladov na hospodársku činnosť	46 771
Ostatné výnosy z hospodárskej činnosti	29 663
Ostatné náklady na hospodársku činnosť	162 882
Prevod výnosov z hospodárskej činnosti(-)	-
Prevod nákladov na hospodársku činnosť(-)	-
Výsledok hospodárenia z hospodárskej činnosti	93 346
Tržby z predaja cenných papierov a podielov	
Predané cenné papiere a podiely	
Výnosy z dlhodobého finančného majetku	
Výnosy z cenných papierov a a podielov ovládanej osobe a spoločnosti s podstatným vplyvom	
Výnosy z ostatných dlhodobých cenných papierov a podielov	
Výnosy z ostatného dlhodobého finančného majetku	
Výnosy z krátkodobého finančného majetku	
Náklady na krátkodobý finančný majetok	
Výnosy z precenenia cenných papierov a výnosy z derivátových operácií	
Náklady na precenenie cenných papierov a náklady na derivátové operácie	
Výnosové úroky	8 912
Nákladové úroky úroky	9 654
Kurzové zisky	12 303
Kurzové straty	29 975
Ostatné výnosy z finančných činností (668)	
Ostatné náklady na finančnú činnosť (568,569)	24 764
Použitie a zrušenie rezervy do výnosov z finančných činností (674)	
Tvorba rezerv na finančnú činnosť (574)	
Zúčtovanie a zrušenie opravných položiek do výnosov z finančných činností (679)	
Tvorba opravných položiek do nákladov na finančnú činnosť (579)	
Prevod finančných výnosov (-) (698)	
Prevod finančných nákladov (-) (598)	
Výsledok hospodárenia z finančných činností	
r. 30-31+32+36-37+38-39+40-41+42-43+44-45+46-47+48-49+(-50)-(-51)	-43 179
Daň z príjmov z bežnej činnosti r. 54+55	-8 042
- splatná (591)	5 361
- odložená (+/-592)	-13 403
Výsledok hospodárenia z bežnej činnosti r. 29+52-53	58 209
Mimoriadne výnosy (účt. Sk 68)	13
Mimoriadne náklady (účt. Sk. 58)	0
Daň z príjmov z mimoriadnej činnosti r. 60+61	1
- splatná (593)	1
- odložená (594)	
Výsledok hospodárenia z mimoriadnej činnosti r. 57-58-59	12
Prevod podielov na výsledku hospodárenia spoločníkom (+/-596)	
Výsledok hospodárenia za účtovné obdobie (+/-) r. 56+62-63	58 221

VÝKAZ PEŇAŽNÝCH TOKOV ZA ROK 2005

Z/s	Výsledok hosp.z bežnej činnosti pred zdanením	001	50 167 459,35
A1	Nepeň.operácie ovplyvňujúce HV z bežnej činnosti	002	293 407 043,98
A1.1	Odpisy DLHM a DLNM	003	164 063 057,68
A1.2	Zost.cena pri vyradení DLHM a DLNM okrem predaja	004	2 213 224,26
A1.3	Odpis opravnej položky k nadobudnutému majetku	005	0,00
A1.4	Zmena stavu dlhodobých rezerv	006	54 184 389,00
A1.5	Zmena stavu opravných položiek	007	7 981 261,32
A1.6	Zmena stavu čas.rozlíšenia nákladov a výnosov	008	30 693 008,57
A1.8	Úroky účtované do nákladov (+)	010	9 654 518,23
A1.9	Úroky účtované do výnosov (-)	011	-8 912 122,77
A1.10	KZ k peniazom ku dňu účtovnej uzávierky(-)	012	-2 088,77
A1.11	KS k peniazom ku dňu účtovnej uzávierky(+)	013	10 438,89
A1.12	Zisk z predaja DLM (+/-)	014	1 453 726,00
A1.13	Ostatné položky nepeň.char.,ktoré ovplyvňujú HV z bežnej činnosti	015	32 067 631,57
A.2	Vplyv zmien stavu pracovného materiálu	016	40 397 233,53
A.2.1	Zmena stavu pohľadávok z prev.činnosti	017	41 782 736,10
A.2.2	Zmena stavu záväzkov z prev.činnosti	018	-1 325 355,06
A.2.3	Zmena stavu zásob	019	-60 147,51
—	Peň.toky z prev.činnosti Z/s+A1+A2	021	383 971 736,86
A.3	Príjaté úroky okrem úrokov z inv.činnosti	022	8 912 122,77
A.4	Výdavky na zaplat.úroky s výnimkou tých,kt.sa začleňujú do prev. činnosti	023	-9 654 518,23
A.6	Výdavky na vyplatené dividendy a podielov na zisku s výnimkov tých, ktoré sa začleňujú do finančných činností	025	-3 315 380,00
—	Peňažné toky z prevádzkových činností (+/-).[A1 až A6]	026	379 913 961,40
A.7	Výdavky na DzP účt. jednotky, s výnimkou tých, ktoré sú začl. do invest.činnosti	027	-107 830 155,31
A.8	Príjmy mimoriadneho charakteru vzťahujúce sa na prev.činnosti	028	829 749,98
A.9	Výdavky mimoriadneho char. vzťahujúce sa na prev. činnosti	029	17 229 904,13
A1-A9	Čisté peňažné toky z prev.činnosti. (súčet A1 až A9 + Z/S)	030	290 143 460,20
—	Peňažné toky z investičnej činnosti	031	0,00
B.1	Výdavky na obstaranie DLNM	032	-791 168,07
B.2	Výdavky na obstaranie DLHM	033	-251 476 192,51
B.4	Príjmy z predaja DLNM	035	0,00
B.5	Príjmy z predaja DLHM	036	1 453 726,00
B.7	Výdavky na dlhodobo poskytnuté pôžičky	038	0,00
B.8	Príjmy na dlhodobo poskytnuté pôžičky	039	0,00
B.11	Príjmy z prenájmu súboru hn. majetku odpisovaného nájomcom	042	0,00
B.12	Príjaté úroky okrem úrokov z prev. činnosti	043	0,00
B.16	Výdavky na daň z príjmov PO	047	0,00
B.17	Príjmy mimoriadne vzťahujúcu sa na inv. činnosť	048	0,00
B.18	Výdavky mimoriadne vzťahujúcu sa na inv. činnosť	049	0,00
B.19	Ostatné príjmy vzťahujúce sa na inv. činnosť	050	28 260 308,15
B.20	Ostatné výdavky vzťahujúce sa na inv. činnosť	051	-129 826 616,21
B1-B20	Čisté peňažné toky z investičnej činnosti	052	-352 379 942,64
—	Peňažné toky z finančnej činnosti	053	
C.1	Peňažné toky vo vlastnom imaní [C.1.1-C.1.8]	054	-3 000 000,00
C.1.3	Príjaté peňažné dary	057	0,00
C.1.6	Výdavky spojené so znížením fondov vytvorených UJ	060	-3 000 000,00
C.1.8	Výdavky spojené so znížením ZI	062	0,00
C.2	Peň. toky vznikajúce z dlhodobej a krátkodobej fin.činnosti[C.2.1-C.2.10]	063	-84 967 127,05
C.2.3	Príjmy z úverov z pôžičiek od bánk	064	0,00
C.2.4	Výdavky na splácanie úverov	065	0,00
C.2.5	Príjmy z prijatých pôžičiek	066	0,00
C.2.6	Výdavky na splácanie pôžičiek	067	-72 545 410,05
C.2.8	Výdavky na prenájom hnut.majetku odpisovanom nájomcom	069	0,00
C.2.9	Príjmy z ostat. záväzkov dlhodob. aj krátkod. z finančnej činnosti	070	34 393 807,00
C.2.10	Výdavky z ostat. záväzkov dlhodob. aj krátkod. z finančnej činnosti	071	-46 815 524,00
C.3	Výdavky na zaplattené úroky s výnimkou	072	0,00
C.7	Výdavky na daň z príjmov PO na finančnú činnosť	076	0,00
C.8	Príjmy mimoriadne vzťahujúce sa na fiančnú činnosť	077	0,00
C.9	Výdavky mimoriadne vzťahujúce sa na finančnú činnosť	078	-24 765 166,75
C1-C9	Čisté peňažné toky z finančnej činnosti	079	-112 732 293,80
D	Čisté zvýšenie alebo zníženie peň. prostriedkov	080	-174 968 776,24
E	Stav peňažných prostriedkov na začiatku obdobia	081	661 978 473,07
F	Stav peňažných prostriedkov na konci obdobia	082	487 009 696,83
G	Kurzové rozdiely ku dňu účtovnej uzávierky	083	-8 350,12
H	Zostatok peň. prostriedkov neupravené o kurzové rozdiely	084	487 001 346,71



VÝVOJ PEŇAŽNÝCH TOKOV V TIS. SK (ZA ROKY 2001 AŽ 2005)



SPRÁVA NEZÁVISLÉHO AUDÍTORA

(audit vykonaný v súlade s medzinárodnými audítorskými štandardami)

V súlade s Finančnou zmluvou medzi Európskou investičnou bankou, Slovenskou republikou a LPS SR, š. p. ako aj so Zmluvou o prevzatí práv a povinností vyplývajúcich zo zmluvy uzatvorenej medzi Ministerstvom financií SR a Ministerstvom dopravy, pôšt a telekomunikácií SR zo dňa 28. 4. 1995 pre používateľa LPS SR, š. p. bol vykonaný audit hospodárenia LPS SR, š. p. podľa medzinárodných účtovných štandardov. Správa nezávislého audítora - spoločnosti KPMG Slovensko, spol. s r. o. Bratislava konštatovala, že účtovná závierka vyjadruje verne vo všetkých významných súvislostiach finančnú situáciu podniku k 31. 12. 2005 ako aj výsledok hospodárenia, pohyby vlastného imania a peňažné toky za rok 2005 sú v súlade s medzinárodnými štandardami pre finančné vykazovanie.

Zároveň audítor KPMG Slovensko, spol. s r. o. v poznámkach k účtovnej závierke za rok končiaci sa 31. decembra 2005 v časti „Všeobecné informácie“ konštatoval, že Slovenská republika sa stala členom Európskej organizácie pre bezpečnosť letovej prevádzky EUROCONTROL dňa 1. januára 1997 a zároveň sa stala jednou zo zmluvných strán multilaterálnej dohody s EUROCONTROL o inkasovaní poplatkov za traťové navigačné služby. Podnik túto funkciu plní v mene SR. V zmysle požiadaviek EUROCONTROLLU podnik uplatňuje „Zásady pre stanovenie cenovej základne pre traťové poplatky a pre výpočet jednotkových sadzieb“, vydané v novembri 2004.

Podnik v zmysle nariadenia Európskeho parlamentu a Rady (ES) č. 550/2004 z 10. marca 2004 o poskytovaní letových navigačných služieb v jednotnom európskom nebi uplatňuje princípy a má vytvorený systém alokácie nákladov hlavných činností.

Správa nezávislého audítora

Vedeniu podniku Letové prevádzkové služby Slovenskej republiky, štátny podnik:

Vykonalí sme audit priloženej súvahy k 31. decembru 2005, výkazu ziskov a strát, prehľadu o pohybe vlastného imania a prehľadu o peňažných tokoch podniku Letové prevádzkové služby Slovenskej republiky, štátny podnik za rok končiaci sa 31. decembra 2005. Za účtovnú závierku je zodpovedné vedenie štátneho podniku. Našou zodpovednosťou je na základe auditu vyjadriť názor na účtovnú závierku.

Audit sme vykonali v súlade s medzinárodnými audítorskými štandardami. Tieto štandardy vyžadujú, aby sme audit plánovali a vykonali s cieľom uistiť sa, že účtovná závierka nebola v žiadnom významnom aspekte skreslená. Audit bol vykonaný výberovým spôsobom s dôrazom na preskúmanie preukázateľnosti jednotlivých položiek vykázaných v účtovnej závierke. Bol zameraný aj na posúdenie správnosti používaných účtovných zásad a významných odhadov pri oceňovaní aplikovaných vedením štátneho podniku, ako aj na posúdenie účtovnej závierky ako celku. Vykonaný audit považujeme za dostatočné východisko pre vyjadrenie nášho názoru.

Podľa nášho názoru účtovná závierka vyjadruje verne vo všetkých významných súvislostiach finančnú situáciu podniku Letové prevádzkové služby Slovenskej republiky, štátny podnik k 31. decembru 2005, výsledky hospodárenia, pohyby vlastného imania a peňažné toky za rok končiaci sa 31. decembra 2005 v súlade s medzinárodnými štandardmi pre finančné výkazníctvo.

31. mája 2006

Bratislava, Slovenská republika



zostavenej k 31. 12. 2005

Čl. I.

Základné pravidlá a požiadavky na obsah a predkladanie prílohy

Poznámky k účtovnej závierke sú zostavené podľa opatrenia, ktorým sa ustanovuje obsah poznámok ako súčasť individuálnej účtovnej závierky na zverejnenie pre podnikateľov účtujúcich v sústave podvojného účtovníctva číslo 4455/2003-92 opatrenia MF SR zo dňa 31. 3. 2003, v znení opatrení č. 25167/2003-92 a č. 10069/2004-74.

Údaje sa uvádzajú v tis. Sk

Čl. II.

Základné informácie o účtovnej jednotke

1. Názov a sídlo účtovnej jednotky

Názov spoločnosti	Letové prevádzkové služby Slovenskej republiky, štátny podnik
Sídlo spoločnosti	Letisko M. R. Štefánika, 823 07 Bratislava
Dátum založenia	01. 01. 2000
Dátum zápisu do obchodného registra	01. 01. 2000
IČO	35 778 458
DIČ	2020244699
IČ DPH	SK 2020244699

2. Hlavné činnosti spoločnosti podľa výpisu z obchodného registra

- vykonávanie letových prevádzkových služieb,
- vykonávanie leteckej informačnej služby,
- vykonávanie koordinácie súčinnosti civilných, vojenských a bezpečnostných orgánov pri pátraní po lietadlách a záchrane ľudských životov,
- vykonávanie leteckých telekomunikačných služieb,
- poskytovanie telekomunikačných služieb prenosu dát,
- kúpa tovaru za účelom jeho predaja konečnému spotrebiteľovi (maloobchod) v rozsahu voľnej živnosti,
- kúpa tovaru za účelom jeho predaja iným prevádzkovateľom živnosti (velkoobchod) v rozsahu voľnej živnosti,
- vydavateľská činnosť v rozsahu voľnej živnosti,
- školiaca činnosť,
- organizovanie kurzov, školení a seminárov v rozsahu voľnej živnosti,
- poradenstvo v oblasti služieb v rozsahu voľnej živnosti,
- ubytovanie v rozsahu voľnej živnosti.

3. Priemerný počet zamestnancov počas účtovného obdobia

Ukazovateľ	Zamestnanci spolu	Z toho: vedúci zamestnanci
Priemerný počet evidenčný	466	8

4. Právny dôvod na zostavenie účtovnej závierky:

- riadna mimoriadna

5. Schválenie účtovnej závierky za predchádzajúce obdobie

Ročnú účtovnú závierku za rok 2004 zobrała DR na vedomie svojim uznesením č. 2/05/3 na rokovaní dňa 24. 05. 2005.

Čl. III.

Informácie o členoch štatutárnych orgánov, dozorných orgánov a iných orgánov účtovnej jednotky

1. Členovia štatutárneho orgánu

Štatutárny orgán riaditeľ – Ing. Roman Bíro
 Dozorný orgán dozorná rada

Zoznam členov Dozornej rady – rok 2005 do 31. 3. 2005

Por. č.	Titul, meno, priezvisko	Funkcia	funkcia v Dozornej rade
Za zakladateľa			
1.	JUDr. Martina Pastýriková	MDPT SR – generálna riaditeľka sekcie legislatívnej a právnej	predseda
2.	Ing. František Perutka	MDPT SR – generálny riaditeľ sekcie legislatívnej a právnej	člen
3.	PhDr. Jiřina Horňáková	MDPT SR – generálna riaditeľka osobného úradu	člen
4.	Ing. Branko Šmilňák	MDPT – hlavný radca kancelárie ministra	člen
5.	Ing. Silvia Czuczorová	MF SR – poradkyňa štátneho tajomníka	člen
Za LPS SR, š. p.			
6.	Ing. Ivan Litvaj	riaditeľ divízie ekonomiky a správy	podpredseda
7.	Ing. Marián Šesták	metodik technického zabezpečenia LPS	člen
8.	Peter Pajszer	samostatný technik TZL/systémy spracovania radarových a letových dát	člen
9.	Viktor Sloboda	riadiaci letovej prevádzky – inštruktor RLP	člen

Zoznam členov Dozornej rady – rok 2005 od 01. 04. 2005 do 31. 12. 2005

Por. č.	Titul, meno, priezvisko	Funkcia	funkcia v Dozornej rade
Za zakladateľa			
1.	Ing. František Perutka	MDPT SR – generálny riaditeľ sekcie rozpočtu a vnútornej ekonomiky	predseda
2.	RNDr. Branislav Kvasnica, CSc.	MDPT SR – riaditeľ odboru civilného letectva	člen
3.	Mgr. Tomáš Šarluška	MDPT SR – hovorca ministerstva	člen
4.	Doc. Ing. Jozef Medved, PhD.	Externý, menovaný za zakladateľa	člen
5.	PhDr. Andrej Kováč	Externý, menovaný za zakladateľa	člen
Za LPS SR, š. p.			
6.	Emília Vojkovičová	referent ekonomiky a obstarávania	podpredseda
7.	Ing. Ľuboš Laurenčík	riadiaci letovej prevádzky + inštruktor I RLP 1	člen
8.	Ing. Marián Šesták	metodik technického zabezpečenia LPS	člen
9.	Mgr. Ján Uhnák	vedúci stanovišta LPS APP/TWR Štefánik	člen

2. Spoločníci a akcionári

Podnik má spoločníka (akcionára) s viac ako 20 % účasťou × ÁNO – NIE

Čl. IV.

Informácie o účtovných zásadách a účtovných metódach

1. Účtovná jednotka bude nepretržite pokračovať vo svojej činnosti: × ÁNO – NIE

2. Zmeny účtovných zásad a metód

Účtovné metódy a zásady boli aplikované v rámci platného zákona o účtovníctve, s osobitostami:

Druh zmeny zásady alebo metódy	Dôvod zmeny	Hodnota vplyvu na príslušnú zložku bilancie
Doučtovanie rezervy na zamestnanecké požitky – odchodné za predchádzajúce obdobia	Významná oprava minulých účtovných období z dôvodu dodržania zásady verného a pravdivého obrazu účtovnej jednotky	PASÍVA(429) - 50 084 PASÍVA(459) -+50 084

3. Spôsob oceňovania jednotlivých zložiek majetku a záväzkov:

Podnik nakupoval v danom roku dlhodobý nehmotný majetok **× ÁNO** **- NIE**

V prípade ÁNO

3 a) Dlhodobý nehmotný majetok nakupovaný oceňoval podnik obstarávacou cenou v zložení:

- × cena obstarania
- × náklady súvisiace s obstaraním v zložení
 - × dopravné
 - provízie
 - skonto
 - poisťné
 - × clo
- úroky z cudzích zdrojov
 - aktivované v danom účtovnom období
 - kumulované úroky

Podnik tvoril vlastnou činnosťou dlhodobý nehmotný majetok **- ÁNO** **× NIE**

V prípade ÁNO

3 b) Dlhodobý nehmotný majetok vytvorený vlastnou činnosťou oceňoval podnik vlastnými nákladmi v zložení:

- priame náklady
- výrobná réžia
- správna réžia
- aktivované úroky
 - aktivované v danom účtovnom období
 - kumulované úroky
- inak

Podnik v bežnom roku nakupoval dlhodobý hmotný majetok **× ÁNO** **- NIE**

V prípade ÁNO

3 c) Dlhodobý hmotný majetok nakupovaný oceňoval podnik obstarávacou cenou v zložení:

- × cena obstarania
- × náklady súvisiace s obstaraním v zložení
 - × dopravné
 - provízie
 - skonto
 - poisťné
 - × clo
 - vážne
- úroky z cudzích zdrojov
 - aktivované v danom účtovnom období
 - kumulované úroky

Podnik v bežnom roku tvoril dlhodobý hmotný majetok vlastnou činnosťou **- ÁNO** **× NIE**

V prípade ÁNO

3 d) Dlhodobý hmotný majetok vytvorený vlastnou činnosťou oceňoval podnik vlastnými nákladmi v zložení:

- priame náklady
- nepriame náklady (výrobná réžia) súvisiace s vytvorením hmotného majetku
- nepriame náklady správneho charakteru (správna réžia)
- aktivované úroky z cudzích zdrojov
 - aktivované v danom účtovnom období
 - kumulované úroky
- inak

Podnik v bežnom roku vlastnil finančné investície **- ÁNO** **× NIE**

V prípade ÁNO

3 e) Finančné investície oceňoval podnik

- cenami obstarania vrátane emisného ážia pri nákupe a predaji
- pri nákupe cenou obstarania a pri predaji váženým aritmetickým priemerom cien obstarania (pri rovnakom druhu, rovnakom emitentovi a rovnakej mene)
- metódou FIFO (pri rovnakom druhu, rovnakom emitentovi a rovnakej mene)
- Inak

Podnik nakupoval v bežnom roku zásoby

ÁNO

NIE

V prípade ÁNO

- Účtovanie obstarania a úbytku zásob.
- Pri účtovaní zásob postupoval podnik podľa Postupov účtovania
- spôsobom A účtovania zásob
- spôsobom B účtovania zásob

3 f) Nakupované zásoby oceňoval podnik

- cena obstarania
- náklady súvisiace s obstaraním v zložení
 - dopravné
 - provízie
 - skonto
 - poisťné
 - clo
 - vážne
- úroky z cudzích zdrojov
 - aktivované v danom účtovnom období
 - kumulované úroky

Náklady súvisiace s obstaraním zásob

- po prijíme na sklad sa rozpočítali s cenou obstarania na technickú jednotku obstaranej zásoby,

- obstarávacia cena zásob sa v analytickej evidencii rozdelila na cenu obstarania a náklady súvisiace s obstaraním. Pri vyskladnení sa tieto náklady zahrňali do nákladov predaného tovaru (501, 504) záväzne stanoveným spôsobom, určeným podnikom takto:
Popis:

- obstarávacia cena zásob sa v analytickej evidencii rozdeľovala na vopred stanovenú cenu (pevnú cenu) podľa internej smernice a odchýlku od skutočnej ceny obstarania (tamtiež). Pri vyskladnení sa táto odchýlka rozpúšťala do nákladov predaných zásob spôsobom záväzne stanoveným podnikom takto:
Popis:

Pri vyskladnení zásob sa používal

- vážený aritmetický priemer z obstarávacích cien, aktualizovaný po každom prijíme
- metóda FIFO (prvá cena na ocenenie prírastku zásob sa použila ako prvá cena na ocenenie úbytku zásob)
- iný spôsob: vážený aritmetický priemer z obstarávacích cien, aktualizovaný po každom pohybe

Podnik tvoril v bežnom roku zásoby vlastnou výrobou

ÁNO

NIE

V prípade ÁNO

3 g) Zásoby vytvorené vlastnou výrobou podnik oceňoval vlastnými nákladmi

- podľa skutočnej výšky nákladov, v zložení
 - priame náklady
 - časť nepriamych nákladov, súvisiaca s ich vytváraním
- vlastnými nákladmi podľa operatívnych kalkulácií, v zložení
 - priame náklady
 - časť nepriamych nákladov, súvisiaca s ich vytváraním
- iným spôsobom:
Popis:

Podnik vykazoval v účtovníctve bežného roka peňažné prostriedky, ceniny, pohľadávky, záväzky ÁNO

NIE

V prípade ÁNO

3 h) Peňažné prostriedky, ceniny, pohľadávky a záväzky pri ich vzniku podnik oceňoval

menovitou hodnotou

- inak:

Peňažné prostriedky v cudzej mene sa pri ich prijíme do pokladnice prepočítavajú kurzom príslušného dňa komerčnej banky. Pri úbytku z pokladnice sa prepočítavajú v deň uskutočnenia účtovného prípadu kurzom zisteným váženým aritmetickým priemerom.

Pohľadávky pri odplatnom nadobudnutí, pohľadávky nadobudnuté vkladom do základného imania a záväzky pri prevzatí podnik oceňoval

obstarávacou cenou

- inak:

Podnik prijal darovaný majetok

- ÁNO

NIE

V prípade ÁNO

3 i) Majetok nadobudnutý darovaním, s výnimkou peňažných prostriedkov, cenín a pohľadávok ocenených menovitými hodnotami, podnik oceňoval

- reprodukčnou obstarávacou cenou,

- inak:

Podnik má novo zistený majetok pri inventarizácii

- ÁNO

NIE

V prípade ÁNO

3 j) Novozistený majetok podnik oceňoval

- reprodukčnou obstarávacou cenou,

- inak:

4. Spôsob zostavenia odpisového plánu

Podnik vlastní dlhodobý hmotný a nehmotný majetok určený k odpisovaniu

ÁNO

- NIE

V prípade ÁNO

Spôsob zostavenia odpisového plánu pre dlhodobý majetok a použité odpisové metódy pri stanovení účtovných odpisov:

- Odpisový plán účtovných odpisov nehmotného majetku vychádzal z požiadavky zákona č. 431/2002, dodržiavala sa zásada jeho odpísania v účtovníctve najneskôr do 5 rokov od jeho obstarania. Odpisové sadzby pre účtovné a daňové odpisy nehmotného majetku sa nerovnajú.

- Odpisový plán účtovných odpisov nehmotného majetku vychádzal z toho, že vzal za základ spôsob odpisovania podľa daňových odpisov. Odpisové sadzby pre účtovné a daňové odpisy nehmotného investičného majetku sa rovnajú.

Odpisový plán účtovných odpisov nehmotného majetku vychádzal z požiadavky zákona č. 431/2002, dodržiavala sa zásada jeho odpísania v účtovníctve najneskôr do 5 rokov od jeho obstarania. Odpisové sadzby pre účtovné a daňové odpisy nehmotného investičného majetku sa rovnajú.

- Odpisový plán účtovných odpisov hmotného majetku podnikateľ zostavil interným predpisom, v ktorom vychádzal z predpokladaného opotrebenia zaradovaného majetku zodpovedajúceho bežným podmienkam jeho používania. Odpisové sadzby pre účtovné a daňové odpisy podnikateľa sa nerovnajú.

Odpisový plán účtovných odpisov hmotného majetku podnikateľ zostavil interným predpisom.

Účtovné odpisy dlhodobého hmotného a nehmotného majetku boli stanovené nasledovne:

Pre dlhodobý majetok zaradený do používania do 31. 12. 2002

Druh investičného majetku	Odpisová skupina	Doba odpisovania	Sadzba odpisovania v %	% odpisu pre technické zhodnotenie
Nehmotný investičný majetok				
Softvér		5 rokov = 60 mesiacov	20% ročne	
Hmotný investičný majetok (HIM) - odpisovaný				
Budovy, haly, stavby	3	15 r. = 180 mesiacov	3,4 % v mesiacoch 1-12 6,9 % v mesiacoch 13 - 180	6,7 %
	4	30 r. = 360 mesiacov	1,4 % v mesiacoch 1 - 12 3,4 % v mesiacoch 13 - 360	3,4 %
	5	40 r. = 480 mesiacov	1,5 % v mesiacoch 1 - 12 2,5 % v mesiacoch 13 - 480	2,5 %
Stroje, prístroje a zariadenia	1	4 r. = 48 mesiacov	14,2 % v mesiacoch 1 - 12 28,6 % v mesiacoch 13 - 48	25 %
	2	8 r. = 96 mesiacov	6,2 % v mesiacoch 1 - 12 13,4 % v mesiacoch 13 - 96	12,5 %
	3	15 r. = 180 mesiacov	3,4 % v mesiacoch 1-12 6,9 % v mesiacoch 13 - 180	6,7 %
Dopravné prostriedky	1	4 r. = 48 mesiacov	14,2 % v mesiacoch 1 - 12 28,6 % v mesiacoch 13 - 48	25 %
Inventár	2	8 r. = 96 mesiacov	6,2 % v mesiacoch 1 - 12 13,4 % v mesiacoch 13 - 96	12,5 %
	3	15 r. = 180 mesiacov	3,4 % v mesiacoch 1-12 6,9 % v mesiacoch 13 - 180	6,7 %
Drobný HIM	1	4 r. = 48 mesiacov	14,2 % v mesiacoch 1 - 12 28,6 % v mesiacoch 13 - 48	25 %
	2	8 r. = 96 mesiacov	6,2 % v mesiacoch 1 - 12 13,4 % v mesiacoch 13 - 96	12,5 %
Ostatný HIM		podľa pôvodne zaradeného majetku		

Pre dlhodobý majetok zaradený do používania od 01. 01. 2003

Druh dlhodobého majetku	Odpisová skupina	Doba odpisovania	Sadzba odpisovania v %	% odpisu pre technické zhodnotenie
Dlhodobý nehmotný majetok				
Softvér		2 - 5 rokov	určí používateľ	
Dlhodobý hmotný majetok - odpisovaný				
Stavby	3	12 r. = 144 mesiacov	8,33 % ročne 0,69 % mesačne	8,33 %
	4	20 r. = 240 mesiacov	5,00 % ročne 0,42 % mesačne	5,00 %
Samostatné hnutelné veci a súbory hnutelných vecí	1	4 r. = 48 mesiacov	25,0 % ročne 2,08 % mesačne	25 %
	2	6 r. = 72 mesiacov	16,67 % ročne 1,39 % mesačne	16,67 %
	3	12 r. = 144 mesiacov	8,33 % ročne 0,69 % mesačne	8,33 %
Dopravné prostriedky	1 mesiacov	4 r. = 48 mesiacov	25,0 % ročne	25 %
	2	6 r. = 72 mesiacov	16,67 % ročne 1,39 % mesačne	16,67 %
	3	12 r. = 144 mesiacov	8,33 % ročne 0,69 % mesačne	8,33 %
Dlhodobý drobný hmotný majetok	1	4 r. = 48 mesiacov	25,0 % ročne 2,08 % mesačne	25 %
	2	6 r. = 72 mesiacov	16,67 % ročne 1,39 % mesačne	16,67 %
Ostatný dlhodobý hmotný majetok		tak ako je zaradený majetok u prenajímateľa		

Pre dlhodobý majetok zaradený do používania od 1. 1. 2004

Druh investičného majetku	Odpisová skupina	Doba odpisovania	Sadzba odpisovania v %	% odpisu pre technické zhodnotenie
Dlhodobý nehmotný majetok				
Softvér		2 - 5 rokov	Podľa zákona č. 431/2002 o účtovníctve	
Dlhodobý hmotný majetok – odpisovaný				
Stavby	3	12 r. = 144 mesiacov	8,33 % ročne 0,69 % mesačne	8,33 %
	4	20 r. = 240 mesiacov	5,00 % ročne 0,42 % mesačne	5,0 %
Samostatné hnutelné veci a súbory hnutelných vecí	1	4 r. = 48 mesiacov	25 % ročne 2,08 % mesačne	25 %
	2	6 r. = 72 mesiacov	16,67 % ročne 1,39 % mesačne	16,67 %
	3	12 r. = 144 mesiacov	8,33 % ročne 0,69 % mesačne	8,33 %
Dopravné prostriedky	1	4 r. = 48 mesiacov	25 % ročne 2,08 % mesačne	25 %
Inventár	2	6 r. = 72 mesiacov	16,67 % ročne 1,39 % mesačne	16,67 %
	3	12 r. = 144 mesiacov	8,33 % ročne 0,69 % mesačne	8,33 %
Dlhodobý drobný hmotný majetok	1	4 r. = 48 mesiacov	25 % ročne 2,08 % mesačne	25 %
	2	6 r. = 72 mesiacov	16,67 % ročne 1,39 % mesačne	16,67 %
Ostatný dlhodobý hmotný majetok	ako je zaradený majetok u prenajímateľa			

Čl. V.

Informácie k údajom vykázaným na strane aktív súvahy

1. Prehľad o pohybe dlhodobého majetku

1a) Pohyb obstarávacích cien

Druh majetku súvahy k 1. 1. 2005	Riadok cena	Obstarávacía	Prírastky	Úbytky (+ / -)	Presuny	Obstarávacía cena k 31. 12. 2005
B. Neobežný majetok r. 04+13+23	003	2 033 196	732 856	735 273		2 030 779
B.I. Dlhodobý nehmotný majetok	004	187 075	1 818	96 602		92 291
B.I.1. Zriaďovacie výdavky (011)	005					
2. Aktivované náklady na vývoj (012)	006					
3. Software (013)	007	187 074	788	96 575		92 286
4. Oceniteľné práva (014)	008					
5. Goodwill (015)	009					
6. Ostatný dlhodobý nehmotný majetok (019)	010					
7. Obstarávaný dlhodobý nehmotný majetok (041)	011	1	791	788		5
8. Poskytnuté preddavky na DNM (051)	012		239	239		
B.II. Dlhodobý hmotný majetok r. 14 až 22	013	1 846 121	731 038	638 671		1 938 488
B.II.1. Pozemky (031)	014	39 918	43 731			83 649
2. Stavby (021)	015	424 746	519	546		424 718
3. Samostatné hnutelné veci (022)	016	987 300	385 465	172 966		1 199 819
4. Pestovateľské celky trvalých porastov (025)	017					
5. Základné stádo a ťažné zvieratá (026)	018					
6. Ostatný dlhodobý hmotný majetok (029, 032)	019	124 229	11 752	572		135 409
7. Obstarávaný dlhodobý hmotný majetok (042)	020	267 069	26 647	441 487		93 230
8. Poskytnuté preddavky na DHM (052)	021	2 858	21 904	23 099		1 663
9. Opravná položka k nadobudnutému majetku	022					

1b) Pohyb oprávok, opravných položiek

Oprávky podľa druhu majetku	Riadok súvahy	Oprávky a opravné položky k 1. 1. 2005	Prírastky a opravných položiek	Úbytky a opravných položiek	Presuny (+ / -) položky k	Oprávky a opravné 31. 12. 2005
B. Neobežný majetok r. 04 + 13 + 23	003	1 037 294	269 661	340 851		934 399
B.I. Dlhodobý nehmotný majetok	004	175 342	95 575	7 848		87 615
B.I.1. Zriaďovacie výdavky (011)	005					
2. Aktivované náklady na vývoj (012)	006					
3. Software (013)	007	175 342	95 575	7 848		87 615
4. Oceniteľné práva (014)	008					
5. Goodwill (015)	009					
6. Ostatný dlhodobý nehmotný majetok (019)	010					
7. Obstarávaný dlhodobý nehmotný majetok (041)	011					
8. Poskytnuté preddavky na DNM (051)	012					
B.II. Dlhodobý hmotný majetok r. 14 až 22	013	861 952	174 086	333 003		846 784
B.II.1. Pozemky (031)	014					
2. Stavby (021)	015	53 529	547	12 986		65 968
3. Samostatné hnutelné veci (022)	016	718 784	172 966	133 638		679 455
4. Pestovateľské celky trvalých porastov (025)	017					
5. Základné stádo a ťažné zvieratá (026)	018					
6. Ostatný dlhodobý hmotný majetok (029, 032)	019	89 639	572	12 294		101 631
7. Obstarávaný dlhodobý hmotný majetok (042)	020					
8. Poskytnuté preddavky na DHM (052)	021					
9. Opravná položka k nadobudnutému majetku	022					

1c) Pohyb zostatkových cien

Druh majetku	Riadok súvahy	Zostatková cena k 01. 01. 2005	Zostatková cena k 31. 12. 2005
B. Neobežný majetok r. 04 + 13 + 23	003	995 902	1 096 380
B.I. Dlhodobý nehmotný majetok	004	11 732	4 676
B.I.1. Zriaďovacie výdavky (011)	005		
2. Aktivované náklady na vývoj (012)	006		
3. Software (013)	007	11 732	4 671
4. Oceniteľné práva (014)	008		
5. Goodwill (015)	009		
6. Ostatný dlhodobý nehmotný majetok (019)	010		
7. Obstarávaný dlhodobý nehmotný majetok (041)	011	1	5
8. Poskytnuté preddavky na DNM (051)	012		
B.II. Dlhodobý hmotný majetok r. 14 až 22	013	984 169	1 091 704
B.II.1. Pozemky (031)	014	39 918	83 649
2. Stavby (021)	015	371 217	358 750
3. Samostatné hnutelné veci (022)	016	268 516	520 364
4. Pestovateľské celky trvalých porastov (025)	017		
5. Základné stádo a ťažné zvieratá (026)	018		
6. Ostatný dlhodobý hmotný majetok (029, 032)	019	34 590	34 048
7. Obstarávaný dlhodobý hmotný majetok (042)	020	267 069	93 230
8. Poskytnuté preddavky na DHM (052)	021	2 858	1 663
9. Opravná položka k nadobudnutému majetku	022		

2. Podnik má dcérsky, spoločný alebo pridružený podnik

- ÁNO

× NIE

3. Spôsob a výška poistenia majetku a zásob

Majetok a zásoby podniku sú poistené v poisťovni Kooperatíva poisťovňa, a. s. na základe poistnej zmluvy platnej od 1. 1. 2005 na 3 kalendárne roky (t. j. do 31. 12.2007). Poistným obdobím je jeden kalendárny rok a zásoby sú poistené pre rôzne poistné riziká.

Súhrn poistného	
Druh	Ročné poistné v Sk
Živelné poistenie	1 419 822,-
Poistenie elektroniky	427 097,-
Poistenie proti odcudzeniu	150 000,-
Poistenie skla	21 000,-
Poistenie vnútroštátnej prepravy	240 000,-
Celkové ročné poistné	2 257 919,-

S poisťovňou Kooperatíva poisťovňa, a. s. je uzatvorená poistná zmluva na **havarijné poistenie motorových vozidiel** ktorá sa vzťahuje na: poškodenie, zničenie a odcudzenie motorového vozidla vedeného v účtovnej evidencii na poistnú sumu vo výške ceny obstarania motorového vozidla, poistenie doplnkovej výbavy, batožiny, úrazu prepravovaných osôb. Celkové ročné poistné v Sk je 2 043 060,- .

Zákonné poistenie zodpovednosti za škodu spôsobenú prevádzkou motorového vozidla je zabezpečené v poisťovni Kooperatíva a.s., ktorou sa ustanovujú Všeobecné poistné podmienky poistenia zodpovednosti za škodu spôsobenú prevádzkou motorového vozidla. Celkové ročné poistné v Sk je 358 961,-.

Poistenie zodpovednosti za škody spôsobené pri poskytovaní letových prevádzkových služieb uzavreté s poisťovňou Alianz poisťovňa a. s. vo výške poistného 687 530,- USD.

4. Prehľad o dlhodobom nehmotnom a hmotnom majetku, na ktorý je zriadené záložné právo, alebo pri ktorom má účtovná jednotka obmedzené právo s ním nakladať

Majetok	Hodnota k 31. 12. 2005	Hodnota k 31. 12. 2004
xxx	0	0
xxx	0	0

5. Prehľad o dlhodobom nehmotnom a hmotnom majetku, pri ktorom vlastnícke práva nadobudol veriteľ zmluvou o zabezpečovacom prevode práva, alebo ktorý užíva účtovná jednotka na základe zmluvy o výpožičke

Majetok	Hodnota k 31. 12. 2005	Hodnota k 31. 12. 2004
xxx	0	0
xxx	0	0

6. Prehľad o dlhodobom nehmotnom a hmotnom majetku, pri ktorom nebolo vlastnícke právo zapísané vkladom do katastra nehnuteľností ku dňu zostavenia účtovnej závierky a táto ho užíva

Majetok	Hodnota k 31. 12. 2005	Hodnota k 31. 12. 2004
xxx	xxx	xxx

7. Charakteristika Goodwilu

Spôsob nadobudnutia goodwilu	Hodnota	Spôsob výpočtu hodnoty
xxx	0	0

8. Prehľad o položkách účtovaných na účte 097 – Opravná položka k nadobudnutému majetku

Dôvod účtovania	Obstarávacía hodnota	Oprávký	Zostatková hodnota
xxx	0	0	0

9. Prehľad o výskumnej a vývojevej činnosti v bežnom období

Náklady	Náklady na výskum	Náklady vynaložené na vývoj - neaktivované	Náklady vynaložené na vývoj - aktivované
0	0	0	0

10. Štruktúra dlhodobého finančného majetku podľa položiek súvahy

10 a) Charakteristika podnikov v členení podľa položiek súvahy (podielové cenné papiere a podiely v ovládanej osobe, v spoločnosti s podstatným vplyvom):

Názov, sídlo ovládanej osoby, alebo spoločnosti s podstatným vplyvom	Vlastné imanie		Hospodársky výsledok		Dôvod (% výška hlasovacích práv, % výška podielu na ZI a pod.)	
	k 31. 12.	k 31. 12.	k 31. 12.	k 31. 12.	k 31. 12.	k 31. 12.
	2005	2004	2005	2004	2005	2004
xxx	0	0	0	0	0	0

10 b) Pohyb obstarávacích cien

Druh majetku	Riadok Súvahy	Obstarávacia cena k 01. 01. 2005	Prírastky	Úbytky	Presuny (+ / -)	Obstarávacia cena k 31. 12. 2005
B. III Dlhodobý finančný majetok (r. 024 až 031)	023	0	0	0	0	0
B.III.1. Podielové CP a podiely v ovládanej osobe	024					
2. Podielové CP a podiely v spoločnosti s podstatným vplyvom	025					
3. Ostatné dlhodobé CP a podiely	026					
4. Pôžičky účtovnej jednotke v konsolidovanom celku	027					
5. Ostatný dlhodobý finančný majetok	028					
6. Pôžičky s dobou splatnosti najviac 1 rok	028					
7. Obstarávaný dlhodobý finančný majetok	030					
8. Poskytnuté preddavky na dlhodobý finančný majetok	031					

10 c) Pohyb opravných položiek k dlhodobému finančnému majetku

Druh majetku	Riadok Súvahy	Obstarávacia cena k 01. 01. 2005	Prírastky	Úbytky	Presuny (+ / -)	Obstarávacia cena k 31. 12. 2005
B. III Dlhodobý finančný majetok (r. 024 až 031)	023	0	0	0	0	0
B.III.1. Podielové CP a podiely v ovládanej osobe	024					
2. Podielové CP a podiely v spoločnosti s podstatným vplyvom	025					
3. Ostatné dlhodobé CP a podiely	026					
4. Pôžičky účtovnej jednotke v konsolidovanom celku	027					
5. Ostatný dlhodobý finančný majetok	028					
6. Pôžičky s dobou splatnosti najviac 1 rok	028					
7. Obstarávaný dlhodobý finančný majetok	030					
8. Poskytnuté preddavky na dlhodobý finančný majetok	031					

11. Zmeny v jednotlivých zložkách dlhodobého finančného majetku

Zložky dlhodobého finančného majetku	Zmena stavu majetku (prírastky +, úbytky -) k 31. 12. 2005	k 31. 12. 2004
xxx	0	0

12. Prehľad o dlhodobom finančnom majetku, na ktorý je zriadené záložné právo, alebo pri ktorom má účtovná jednotka obmedzené právo s ním nakladať

Majetok	Hodnota	
	k 31. 12. 2005	k 31. 12. 2004
xxx	0	0

13. Ocenenie dlhodobého finančného majetku ku dňu zostavenia účtovnej závierky

Majetok	Druh ocenenia (reálnou hodnotou alebo metódou vlastného imania)	Vplyv ocenenia na výsledok hospodárenia a na výšku vlastného imania	
		k 31. 12. 2005	k 31. 12. 2004
xxx	xxx	0	0

14. Údaje o zásobách

14 a) Opravné položky týkajúce sa zásob

Zásoba	Stav k 1. 1. 2005	Tvorba v roku 2005	Zníženie v roku 2005	Zrušenie	Stav k 31. 12. 2005
xxx	0	0	0	0	0
xxx	0	0	0	0	0

14 b) Prehľad o zásobách, na ktoré je zriadené záložné právo, alebo pri ktorých má účtovná jednotka obmedzené právo s nimi nakladať

Majetok	Hodnota	
	k 31. 12. 2005	k 31. 12. 2004
xxx	0	0

15. Podnik uskutočňuje zákazkovú výrobu

- ÁNO

× NIE

16. Údaje o pohľadávkach za rok 2005

16 a) Opravné položky podľa súvahových položiek pohľadávok v tis. Sk

Druh	Stav k 01. 01. 2005	Prírastky	Úbytky	Stav k 31. 12. 2005
Zákonné opravné položky	8 450	21 689	6 713	23 426
Ostatné opravné položky	47 918	25 082	48 039	24 961

16 b) Lehota splatnosti v tis. Sk

Text	Suma	
	k 31. 12. 2005	k 31. 12. 2004
Pohľadávky do lehoty splatnosti	81 200	199 328
Pohľadávky po lehote splatnosti	162 854	121 128

16 c) Pohľadávky zabezpečené záložným právom, alebo inou formou zabezpečenia

Pohľadávka	Forma zabezpečenia	Hodnota
xxx	0	0

16 d) Pohľadávky, na ktoré sa zriadilo záložné právo a pohľadávky, pri ktorých je obmedzené právo s nimi nakladať

Pohľadávka	Suma	
	k 31. 12. 2005	k 31. 12. 2004
xxx	0	0

17. Významné položky krátkodobého finančného majetku

17 a) Opravné položky podľa súvahových položiek krátkodobého finančného majetku

Druh finančného majetku	Riadok súvahy	Dôvod tvorby	Stav k 01. 01. 2005	Prírastky	Úbytky	Stav k 31. 12. 2005
xxx	x	x	0	0	0	0

17 b) Krátkodobý finančný majetok, ku ktorému sa zriadilo záložné právo, alebo pri ktorom je obmedzené právo s ním nakladať

Krátkodobý finančný majetok	Suma	
	k 31. 12. 2005	k 31. 12. 2004
xxx	0	0

18. Významné položky časového rozlíšenia nákladov budúcich období a príjmov budúcich období (381, 384)

Významné položky nákladov budúcich období a príjmov	k 31. 12. 2005
Maintenance Informix (CIS)	2 018
Členský príspevok EUROCONTROL	28 684
Zreálnenie hodnoty dlhodobého bankového úveru	16 052

19. Odložená daňová pohľadávka

Účtovaná na účet 481 sa vzťahuje na:

- a) odpočítateľné dočasné rozdiely (účtovná hodnota majetku je nižšia než je jeho daňová základňa, účtovná hodnota záväzku je vyššia než je jeho daňová základňa)

Opis vzniku:

- účtovná hodnota majetku je nižšia než je jeho daňová základňa
- daňovo neuznané náklady na tvorbu rezerv, zaúčtované v účtovníctve
- prijaté penále z minulých účtovných období, nezaúčtované v účtovníctve na účtoch výnosov

- b) možnosť umorovať daňovú stratu v budúcnosti

Opis vzniku:-

Odložená daňová pohľadávka (481)	a)	b)
ODP – Daňová ZC < Účtovná ZC	13 660	
ODP – tvorba rezerv na zamestnanecké požitky za minulé obdobia	9 516	
SPOLU:	23 176	

Čl. VI.

Informácia k údajom vykázaným na strane pasív súvahy

1. Údaje o vlastnom imaní

Popis základného imania, výšky upísaného imania nezapísaného v Obchodnom registri.

Text	v tis. Sk
Základné imanie celkom	1 163 083
Počet akcií (a. s.)	x
Nominálna hodnota 1 akcie (a. s.)	x
Hodnota podielov podľa spoločníkov (obchodná spoločnosť)	x
Zisk na akciu alebo na podiel na základnom imaní	x
Hodnota upísaného základného imania	x
Hodnota splateného základného imania	x

2. Rozdelenie účtovného zisku alebo straty z predchádzajúceho roka

2 a) V bežnom roku bol rozdelený hospodársky výsledok – účtovný zisk z minulého účtovného 2004 obdobia nasledovným spôsobom:

Druh prídelu	Skutočné rozdelenie zisku minulého účtovného obdobia	Návrh rozdelenia zisku bežného účtovného obdobia
Zisk k rozdeleniu, z toho	258 845	58 221
Prídel do zákonného rezervného fondu	12 942	
Prídel na zvýšenie základného imania		
Prídel do štatutárnych fondov	2 000	
Prídel do ostatných fondov	230 587	
Prídel do sociálneho fondu	10 000	
Použitie na vyrovnanie neuhradenej straty minulých rokov		
Nerozdelený zisk minulých rokov		
Iné rozdelenie zisku	3 317	58 221

2 b) V bežnom roku bola úhrada hospodárskeho výsledku – účtovná strata z minulého účtovného obdobia nasledovným spôsobom:

Druh prídelu	Skutočná úhrada straty minulého účtovného obdobia	Návrh úhrady straty bežného účtovného obdobia
Strata k úhrade, z toho	0	0
Vysporiadanie z rezervného fondu		
Vysporiadanie zo štatutárnych fondov		
Vysporiadanie z ostatných fondov		
Zníženie základného imania		
Zúčtovanie s ner. ziskom min. rokov		
Neuhradená strata minulých rokov		
Iné vysporiadanie straty		

3. Tvorba a čerpanie rezerv v bežnom roku s označením zákonná rezerva Z, ostatná rezerva (účtovná) Ú

Osobitne sa označia rezervy týkajúce sa spriaznených osôb.

Popis rezervy, jej označenie	Stav k 01. 01. 2005	Tvorba	Použitie	Zrušenie	Stav k 31. 12. 2005	Predpokladaný rok použitia
Z - rezerva na mzdy na dovolenku a sociálne poistenie	13 456	13 856	13 456	0	13 856	2006
U - rezerva na odchodné	307	351	307	0	351	2006
U - Dlhodobá rezerva na odchodné - zamestnanecké požitky - za rok 2004		50 084*	-	-	50 084	dlhodobo
U - Dlhodobá rezerva na odchodné - zamestnanecké požitky - za rok 2005	-	4 100	-	-	4 100	dlhodobo
Z - rezerva na účtovnú závierku, výročnú správu a daňové priznanie 2005	1 650	2 105	1 650	-	2 105	2006

*Rezerva na odchodné - zamestnanecké požitky za rok 2004 bola zúčtovaná v súlade s postupmi účtovania, §.59 ods. 14 voči účtu 429 neuhradená strata minulých rokov ako významná oprava minulých účtovných období.

4. Údaje o záväzkoch

Súvahová položka dlhodobého záväzku	Do lehoty splatnosti Stav k 31.12.2005	Po lehote splatnosti	Stav k 31. 12. 2004
1. Záväzky z obch. styku*	635	0	425
2. Nevyfakturované dodávky	0		
3. Voči podnikom s rozhodujúcim vplyvom	0		
4. Prijaté preddavky	0		
4. Vydané dlhopisy	0		
5. Dlhodobé zmenky na úhradu	0		
7. Zo sociálneho fondu	31 073		33 495
8. Odložený daňový záväzok	0		11 676
9. Iné záväzky			

*Dlhodobé záväzky z obchodného styku v hodnote 635 tis. Sk, vyplynuli zo zmlúv o dielo ako zabezpečenie odstránenia závad počas záručnej doby.

Súvahová položka krátkodobého záväzku	Do lehoty splatnosti Stav k 31.12.2005	Po lehote splatnosti	Stav k 31. 12. 2004
1. Záväzky z obch. styku	34 709	0	51 814
2. Nevyfakturované dodávky	10 128	0	10 618
3. Voči podnikom s rozhodujúcim vplyvom		0	
4. Záväzky voči zamestnancom	33 010	0	35 434
5. Zo sociálneho zabezpečenia	12 969	0	10 670
7. Daňové záväzky a dotácie	10 389	0	51 987
8. Iné záväzky	105	0	543

5. Záväzky zo sociálneho fondu

Text	Suma
Stav sociálneho fondu k 01. 01. 2005	33 495
Tvorba	15 941
Čerpanie	18 363
Stav sociálneho fondu k 31. 12. 2005	31 073

6. Vydané dlhopisy

Text	Druh dlhopisu	Druh dlhopisu	Druh dlhopisu	Druh dlhopisu	Druh dlhopisu	Druh dlhopisu
Číslo	x	x	x	x	x	x
Menovitá hodnota	0	0	0	0	0	0
Emisný kurz	0	0	0	0	0	0
Úrok	0	0	0	0	0	0
Splatnosť	x	x	x	x	x	x

7. Údaje o bankových úveroch, pôžičkách návratných finančných výpomociach

7 a) Bežné obdobie (rok 2005)

Poskytovateľ úveru	Európska investičná banka, Luxemburg					
Čerpaná suma (v cudzej mene)	2500	1 285	2 500	4 882	5 918	6 832
Mena	EUR	USD	EUR	DEM	DEM	DEM
Suma už splatená (v cudzej mene)	1 875	964	1 875	1 872	2 269	2 620
Zostatok k 31. 12. 2005 (v cudzej mene)	625	321	625	624	756	873
	EUR	USD	EUR	EUR	EUR	EUR
Zostatok k 31. 12. 2005 (v Sk)	23 655	10 263	23 655	23 618	28 629	33 052
Splatnosť	2007	2007	2007	2007	2007	2007
Záruka	štát	štát	štát	štát	štát	štát
Účel	projekt letových prevádzkových služieb					

7 b) Predchádzajúce obdobie (rok 2004)

Poskytovateľ úveru	Európska investičná banka, Luxemburg					
Čerpaná suma (v cudzej mene)	2500	1 285	2 500	4 882	5 918	6 832
Mena	EUR	USD	EUR	DEM	DEM	DEM
Suma už splatená (v cudzej mene)	1 563	803	1 563	1 560	1 891	2 183
Zostatok k 31. 12. 2005 (v cudzej mene)	938	482	938	936	1 135	1 310
	EUR	USD	EUR	EUR	EUR	EUR
Zostatok k 31. 12. 2005 (v Sk)	36 371	13 732	36 371	36 315	44 020	50 820
Splatnosť	2007	2007	2007	2007	2007	2007
Záruka	štát	štát	štát	štát	štát	štát
Účel	projekt letových prevádzkových služieb					

8. Významné položky časového rozlíšenia výdavkov budúcich období a výnosov budúcich období

Opis významnej položky	Hodnota k 31. 12. 2005	Hodnota k 31. 12. 2004
Odvod za neplnenie počtu ZTP	290	293
Úroky hradené pozadu	2 737	4 164

9. Významné položky derivátov

Opis významnej položky	Hodnota k 31. 12. 2004	Hodnota k 31. 12. 2003
xxx	0	0

10. Majetok a záväzky zabezpečené derivátmi

Majetok a záväzky	Hodnota k 31. 12. 2004	Hodnota k 31. 12. 2003
xxx	0	0

11. Spôsob vzniku odloženého daňového záväzku

Zdaniteľný dočasný rozdiel	Odložený daňový záväzok Hodnota
zmluvné pokuty a penále zaúčtované v roku 2005 a neprijaté v roku 2005	257

Čl. VII.

Informácie k údajom vykázaným vo výnosoch

1. Údaje o tržbách za vlastné výkony a tovar v tis. Sk

Druh segmentu podľa hlavných produktov a teritórií	Hodnota	
	k 31. 12. 2005	k 31. 12. 2004
Tržby za vlastné výkony a tovar z tuzemska	74 162	58 104
Tržby za vlastné výkony a tovar zo zahraničia	1 095 857	1 399 934

2. Ostatné položky ostatných výnosov z hospodárskej činnosti v tis. Sk

Položky výnosov pri aktivácii	Hodnota k 31. 12. 2005	Hodnota k 31. 12. 2004
Nájomné	648 0 1000	27 335
Požičiavanie áut	648 0 1020	78
Náhrady od poisťovní	648 0 1070	672
Ostatné	648 0 1030	31
		344

3. Významné položky finančných výnosov a celková suma kurzových ziskov

Položky výnosov	Hodnota k 31. 12. 2005	Hodnota k 31. 12. 2004
Kurzové zisky 663 celá	12 303	35 925*
z toho kurzové zisky nerealizované k 31. 12.	4 673	4 693
Finančné úroky	8 912	15 538

*V máji 2005 bolo vypracované dodatočné daňové priznanie za rok 2004, nakoľko bolo zistené že je nesprávne rozpustený k 31. 12. 2004 kurzový rozdiel, ktorý bol vytvorený k 31. 12. 2003 k poskytnutému úveru EIB, čím sa zvýšila hodnota kurzových ziskov k 31. 12. 2004 o 15 090,- Sk t. j. na sumu 35 925,- Sk.

4. Významné položky mimoriadnych výnosov týkajúcich sa bežného obdobia a minulých období 293

Položky výnosov	Rok, ktorého sa účtovanie týkalo	Hodnota k 31. 12. 2005
-		

Čl. VIII.

Informácie k údajom vykázaným v nákladoch

1. Významné položky nákladov za poskytnuté služby

Položky nákladov	Hodnota k 31. 12. 2005	Hodnota k 31. 12. 2004
Údržba hardvéru ZLT	5 977	6 949
Údržba ZLT techniky	12 586	12 114
Telekomunikačné poplatky	5 449	6 975
Prenájom telekomunikačných okruhov	25 340	22 150
Služby SHMU	26 500	26 500
Údržba softvéru	8 864	16 007
Overovanie leteckým úradom	239	0
Nájomné	13 234	13 532
Radarový signál-poplatok	2 850	3 173

2. Významné položky ostatných nákladov z hospodárskej činnosti

Položky nákladov	Hodnota k 31. 12. 2005	Hodnota k 31. 12. 2004
Poplatky EUROCONTROL/CEATS	114 166	84 639
Administratívny poplatok EUROCONTROLu	4 877	5 822
Manažérske poplatky	9 692	10 932

3. Významné položky finančných nákladov a celková suma kurzových strát

Položky nákladov	Hodnota k 31. 12. 2005	Hodnota k 31. 12. 2004
Kurzové straty	29 975	62 196
z toho kurzové straty rozpustené kurzové zisky 2003	0	16 444
Poistné majetku	2 258	2 098
Poistné zodpovednosti	19 678	25 484
Poistné motorových vozidiel*	2 415	3 081

*Suma 2 415 sa skladá z poistenia vozidiel 2 400 a úrazové poistenie daňovo neuznané 15.

4. Významné položky mimoriadnych nákladov týkajúcich sa bežného obdobia a minulých období

Položky nákladov	Rok, ktorého sa účtovanie týkalo	Hodnota k 31. 12. 2005	Hodnota k 31. 12. 2004
-			

Čl. IX.

Daň z príjmov

Výpočet daňovej povinnosti za rok 2005	V tis. Sk
Výnosy	1 296 558
Náklady	1 246 377
Zisk	50 181
Pripočítateľné položky	61 266
Odpočítateľné položky	-83 222
Daňový základ	28 224
19 % daň z príjmu právnických osôb	5 363

Čl. X.
Informácie k údajom o iných aktívach a iných pasívach

1. Opis a hodnota budúcich možných záväzkov nevykázaných v súvahe

Uvádzajú sa budúce možné záväzky vyplývajúce zo súdnych rozhodnutí, z poskytnutých záruk, zo všeobecne záväzných právnych predpisov, zo zmlúv o podriadenom záväzku, z ručenia a informácie o iných formách zabezpečenia so zvláštnym zreteľom na spriaznené osoby

Druh záväzku	Popis	Výška u spriaznených osôb	Výška u ostatných	Vecné zabezpečenie záväzkov
Záväzky z opcí	xxx	0	0	0
	xxx	0	0	0
Záväzky zo súdnych sporov	xxx	0	0	0
	xxx	0	0	0
Záväzky z poskytnutých záruk	xxx	0	0	0
	xxx	0	0	0
Záväzky z predpisov a zmlúv o podriadenosti	xxx	0	0	0
	xxx	0	0	0
Záväzky z ručenia aj za ostatné spoločnosti	xxx	0	0	0
	xxx	0	0	0

2. Opis a hodnota budúcich práv a povinností, ktoré sa nevykazujú v súvahe

Druh práva a povinnosti	Popis	Výška u spriaznených osôb	Výška u ostatných
Práva a povinnosti z devízových termínových obchodov a iných finančných derivátov	xxx	0	0
Práva a povinnosti z opčných obchodov	xxx	0	0
Práva a povinnosti z dodania alebo prevzatia výrobkov alebo služieb	xxx	0	0
Práva a povinnosti z leasingových, nájomných, icenčných, poisťných, servisných zmlúv	xxx	0	0
Práva a povinnosti z investovania prostriedkov získané oslobodením od dane z príjmov a pod.	xxx	0	0

Čl. XI.
Informácie k údajom o príjmoch členov orgánov spoločnosti

1. Výška odmien a ostatných plnení - 2005

tis. Sk

Druh plnenia	Súčasní členovia orgánov podniku a vedúci zamestnanci			Bývalí členovia orgánov podniku a vedúci zamestnanci		
	štatutárny orgán	vedúci zamestnanci	dozorná rada	štatutárny orgán	vedúci zamestnanci	dozorná rada
Peňažné príjmy za činnosť	3.849	19.750	1.539	0	0	646
Nepeňažné príjmy za činnosť	0	0	0	0	0	0
Záruky za záväzky členov orgánov	0	0	0	0	0	0
Vyplatené peňažné a nepeň. predd.	0	1.812	0	0	0	0

Čl. XII.
Informácie k údajom o ekonomických vzťahoch so spriaznenými osobami

1. Zoznam spriaznených osôb a vzájomných obchodov

Obchodné meno (meno, priezvisko)	Sídlo resp. trvalý pobyt
xxx	xxx
xxx	xxx

Zoznam obchodov/Názov spriaznenej osoby	Hodnotové vyjadrenie	
		obchodu absolútne
Hodnota obchodov realizovaných voči spriazneným osobám	xxx	0
Celková hodnota obchodov realizovaných účtovnou jednotkou	xxx	0
Podiel hodnoty realizovaných obchodov voči spriazneným osobám na celkovej hodnote obchodov	xxx	0

2. Zoznam dohodnutých obchodov s ovládanou alebo ovládajúcou osobou bez ohľadu na to, či sa obchody medzi nimi v bežnom období uskutočnili alebo neuskutočnili

Zoznam obchodov nie	Názov ovládanej alebo	Hodnotové vyjadre-
	ovládajúcej osoby	nie obchodu absolútne
Hodnota obchodov realizovaných voči spriazneným osobám	xxx	0
Celková hodnota obchodov realizovaných účtovnou jednotkou	xxx	0
Podiel hodnoty realizovaných obchodov voči spriazneným osobám na celkovej hodnote obchodov	xxx	0

Čl. XIII.

Informácie o skutočnostiach, ktoré nastali po dni, ku ktorému sa zostavuje účtovná zvierka do dňa zostavenia účtovnej zvierky

1. Udalosti, ktoré nastali po dni, ku ktorému sa účtovná zvierka zostavuje

- × nenastali žiadne udalosti
- podstatné zvýšenie, zníženie základného imania
- zmena spoločníkov (akcionárov)
- predaj, kúpa podniku alebo jeho časti
- začatie alebo ukončenie významnej časti účtovnej jednotky
- emitovanie dlhopisov
- zmena právnej formy účtovnej jednotky (zlúčenie, splnutie, rozdelenie)
- živelná pohroma
- zmena kurzu koruny významná pre podnikateľa
- zmena splatnosti úverov
- získanie a odobratie licencií alebo iných povolení významných pre činnosť účtovnej jednotky

Čl. XIV.

Informácie k údajom o zmenách vlastného imania

1. Zmeny zložiek vlastného imania

Text	Stav k	Stav k	Rozdiel
	31. 12. 2005	31. 12. 2004	2005 - 2004
A. Vlastné imanie, v tom	1 613 923	1 612 586	+ 1 337
A.I. Základné imanie, v tom	1 163 083	1 163 083	0
A.I.1. Základné imanie [411]	1 163 083	1 163 083	0
A.I.2. Vlastné akcie a vlastné obchodné podiely [/-/252]		0	
3. Zmena základného imania +/- 419		0	
A.II. Kapitálové fondy		0	
A.II.1. Emisné ážio [412]		0	
2. Ostatné kapitálové fondy [413]		0	
3. Zákonný rezervný fond (Nedeliteľný fond) z kapitálových vkladov [417, 418]		0	
4. Oceňovacie rozdiely z precenenia majetku a záväzkov [+/-414]		0	
5. Oceňovacie rozdiely z kapitálových účastí [+/- 415]		0	
6. Oceňovacie rozdiely z precenenia pri splnutí a rozdelení [+/- 416]		0	
A.III. Fondy zo zisku	444 633	202 104	+242 529
A.III.1. Zákonný rezervný fond [421]	37 072	24 130	+12 942
2. Nedeliteľný fond [422]		0	
3. Štatutárne fondy a ostatné fondy [423, 427, 42x]	407 561	177 974	+229 587
A.IV. Výsledok hospodárenia minulých rokov	-52 014	-11 446	-40 568
A.IV.1. Nerozdelený zisk minulých rokov [428]		0	
2. Neuhradená strata minulých rokov [/-/429]	-52 014	-11 446	-40 568
A.V. Výsledok hospodárenia za účtovné obdobie	58 221	258 845	-200 624

V Bratislave, 31. 03. 2006

Ing. Roman Bíro
riaditeľ

LETISKO MILANA RASTISLAVA ŠTEFÁNKA,
823 07 BRATISLAVA, SLOVENSKÁ REPUBLIKA
TELEFÓN 00421-2-4857 1111
FAX 00421-2-4857 2105

WWW.LPS.SK