

2006

Výročná správa



www.lps.sk

Letové prevádzkové služby Slovenskej republiky, štátny podnik





OBSAH

PRÍHOVOR RIADITEĽA PODNIKU –	2
SPRÁVA DOZORNEJ RADY –	3
AKTIVITY PODNIKU V ROKU 2006 –	4
POHĽAD DO ROKU 2007 –	18
SPRÁVA NEZÁVISLÉHO AUDÍTORA –	19
INFORMÁCIA O SÚLADE ÚDAJOV VO VÝROČNEJ SPRÁVE S ÚČTOVNOU ZÁVIERKOU –	20
SÚVAHA K 31.12.2006 V TIS. SK –	21
VÝKAZ ZISKOV A STRÁT V PLNOM ROZSAHU V TIS. SK ZA OBDOBIE I. – XII. 2006 –	22
VÝKAZ PEŇAŽNÝCH TOKOV ZA ROK 2006 –	23
SPRÁVA NEZÁVISLÉHO AUDÍTORA –	24
POZNÁMKY K ÚČTOVNEJ UZÁVIERKE –	25
ZOZNAM POUŽITÝCH SKRATIEK –	40

PRÍHOVOR RIADITEĽA PODNIKU



Vážené dámy a vážení páni,

ak by som mal hodnotiť uplynulý rok, musím vyjadriť potešenie, že bol z ekonomického hľadiska pre náš podnik úspešný. Zároveň musím konštatovať, že podnik bol schopný naďalej poskytovať letecké navigačné služby najvyššieho štandardu v súlade so zákonom č. 143/1998 Zb. z. o civilnom letectve, medzinárodnými normami, odporúčanými postupmi a ďalšími záväzkami Slovenskej republiky vyplývajúcimi z uzatvorených medzinárodných zmlúv, z členstva Slovenskej republiky v medzinárodných organizáciách, ako aj z platných národných predpisov a zmlúv.

V uplynulom roku bol zaznamenaný nárast počtu pohybov o 12 734 letov, čo v porovnaní s rokom 2005 je nárast o 3,96 percent.

Prioritou podniku ostáva garancia bezpečnostných štandardov pri poskytovaní leteckých navigačných služieb. Treba pripomenúť, že systém ATC, ktorým disponuje náš podnik, je moderným systémom s plne elektronickým prostredím rozhrania človek/stroj. Elektronické prostredie dalo koordinácii a výmene údajov novú vyššiu kvalitu, pretože údaje sú okamžite dostupné všetkým zainteresovaným stranám v celom reťazci systému ATM.

LPS SR š. p. predstavuje celistvý ľudský potenciál vysokých ľudských štandardov využívání pri vysoko špecifických činnostiach, ktorých výsledkom je poskytovanie bezpečných a efektívnych služieb. Samozrejme, sme si zároveň vedomí, že fragmentácia a zdržania sú jedným z hlavných obmedzení, s ktorými sa budeme musieť v budúcnosti popasovať.

Bezpečnosť videná cez manažment bezpečnosti, podporovaný manažmentom kvality, sú spoločne považované v rámci LPS SR š. p. za nosné piliere poskytovania bezpečných a spoľahlivých služieb.

Záverom chcem vysloviť úprimné poďakovanie všetkým, ktorí prispeli k dosiahnutiu náročného spoločného cieľa.

A handwritten signature in blue ink, appearing to read 'Roman Bíro'.

Ing. Roman Bíro, PhD.
riadiateľ podniku

SPRÁVA DOZORNEJ RADY

Dozorná rada Letových prevádzkových služieb Slovenskej republiky, štátneho podniku, na svojom zasadnutí dňa 10. mája 2007 na základe overenia účtovnej závierky audítorom Ing. Janou Tomšíkovou zhodnotila výsledok hospodárenia podniku za rok 2006 a konštatovala, že hospodárenie podniku je v súlade s platnými zákonmi a účtovnými predpismi a zostavená účtovná závierka spoločnosti Letové prevádzkové služby Slovenskej republiky š. p. vyjadruje verne vo všetkých svojich súvislostiach majetkovú a finančnú situáciu k 31. 12. 2006 a výsledky jej hospodárenia za uvedený rok a je spracovaná v súlade so zákonom č. 431/2002 Z. z. o účtovníctve v znení neskorších predpisov a Postupmi účtovania platnými pre podnikateľské subjekty účtujúce v sústave podvojného účtovníctva pre rok 2006. Zároveň konštatovala, že plánované ukazovatele boli splnené.

Dozorná rada prerokovala návrh na rozdelenie výsledku hospodárenia po zdanení a podľa § 8 ods. 4 písm. a Zákona č. 111/1990 Zb. o štátnom podniku v znení neskorších predpisov a v súlade s nariadením vlády SR č. 175/1993 o finančnom hospodárení štátnych podnikov a schválila jeho rozdelenie tak, ako bolo navrhnuté.

Dozorná rada zároveň prerokovala správu o hospodárení podniku za rok 2006 pre zakladateľa a zobrala ju na vedomie.



Ing. František Perutka
predseda Dozornej rady
štátneho podniku Letové prevádzkové služby Slovenskej republiky

AKTIVITY PODNIKU V ROKU 2006

Oblasť ATM

Letové prevádzkové služby

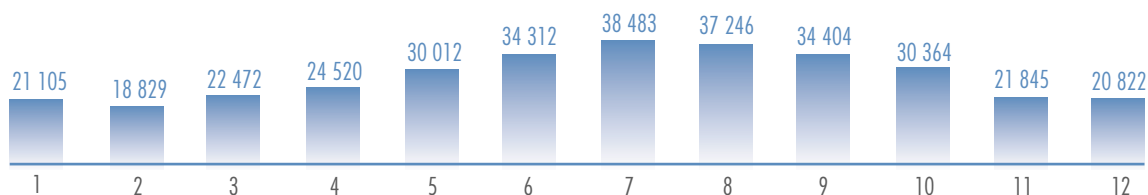
Trafové služby

Stanovište ACC vrátane pracoviska letovej informačnej služby (FIC) obsluhuje všetky lety v letovej informačnej oblasti FIR Bratislava, t. j. v priestore s rozlohou 49 035 km² od zeme do letovej hladiny FL 660 (20 130 m), s výnimkou vzdušného priestoru riadených okrskov šiestich medzinárodných letísk (CTR) a ich koncových riadených oblastí (TMA).

V roku 2006 bol v porovnaní s rokom 2005 zaznamenaný celkový nárast trafovej letovej prevádzky (lety IFR aj VFR) o 4,0 % (+ 12 734 letov), kde počet letov vzrástol z 321 680 v roku 2005 na 334 414 v roku 2006.

Porovnanie počtu trafových letov v jednotlivých mesiacoch roku 2006 je prezentované v grafe.

Trafové lety v roku 2006 ktorým boli poskytnuté LPS



Špičkovým mesiacom v roku 2006 bol júl, kedy boli letové prevádzkové služby poskytnuté 38 483 trafovým letom, čo je o 6,2 % viac ako v špičkovom mesiaci v roku 2005.

Špičkovým dňom v roku 2006 bol 29. jún, kedy boli letové prevádzkové služby poskytnuté 1 349 trafovým letom, čo je o 5,2 % viac ako v špičkovom dni v roku 2005.

V roku 2006 boli letové prevádzkové služby poskytnuté 291 809 preletom FIR Bratislava, čo oproti roku 2005 predstavuje nárast o 4,2 %.

V roku 2006 boli letové prevádzkové služby poskytnuté 34 653 medzinárodným letom s letiskom určenia, resp. odletu v Slovenskej republike, čo oproti roku 2005 predstavuje nárast o 6,5 %.

V roku 2006 boli letové prevádzkové služby poskytnuté 7 952 vnútroštátnym letom, čo oproti roku 2005 predstavuje pokles o 12,6 %.

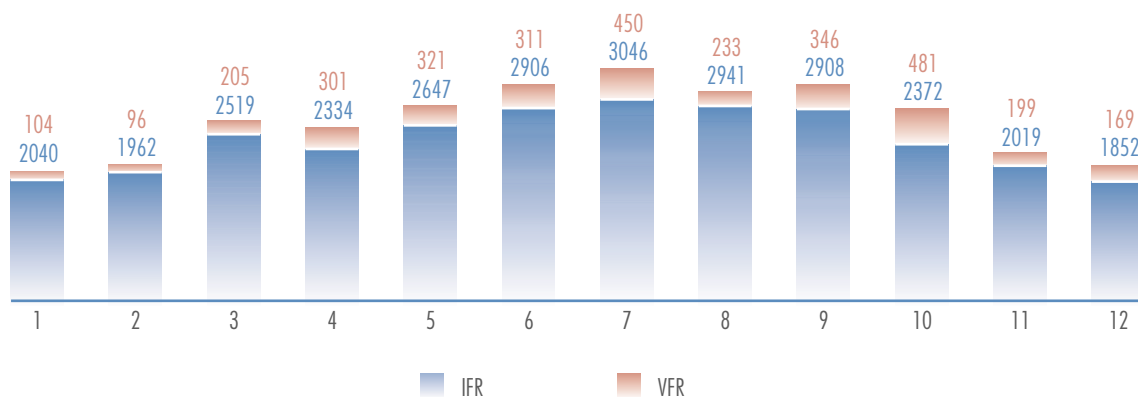
Letiskové a približovacie služby

V rámci letiskových a približovacích služieb sa aj v roku 2006 potvrdil stúpajúci trend prevádzky a je predpoklad, že tento vývoj bude aj naďalej pokračovať. Na šiestich medzinárodných letiskách a v pričlenených riadených okrskoch (CTR) a koncových riadených oblastiach (TMA), kde poskytuje svoje služby LPS SR, š. p., bola poskytnutá služba riadenia letovej prevádzky 66 599 letom, ktoré vykonali celkom 83 392 pohybov. Z toho letiskových pohybov bolo 67 931, preletov CTR/TMA 15 461.

Letisko M. R. Štefánika/Bratislava

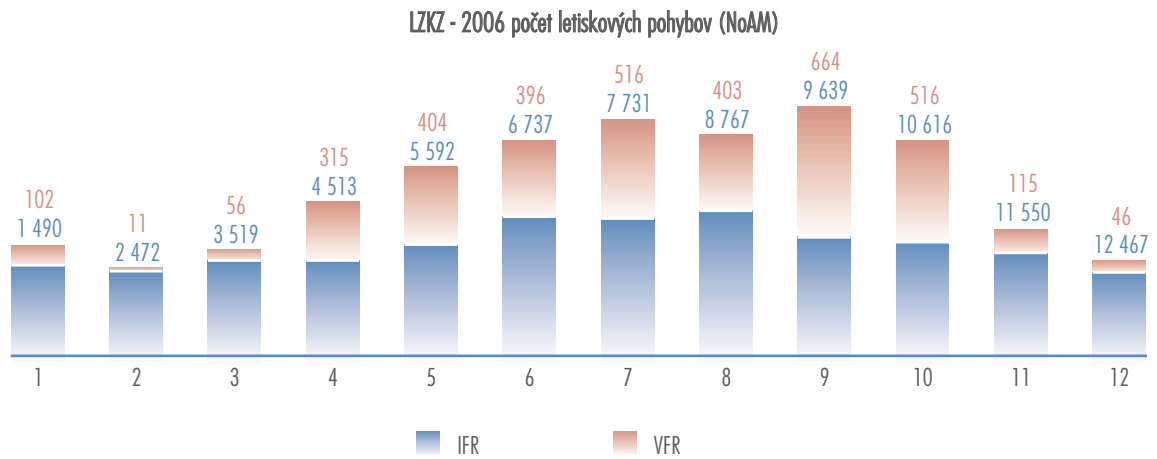
Celkový počet pohybov v rámci letiskovej prevádzky (letiskových pohybov) bol 32 762 (29 546 IFR, 3 216 VFR).

LZIB - 2006 počet letiskových pohybov (NoAM)



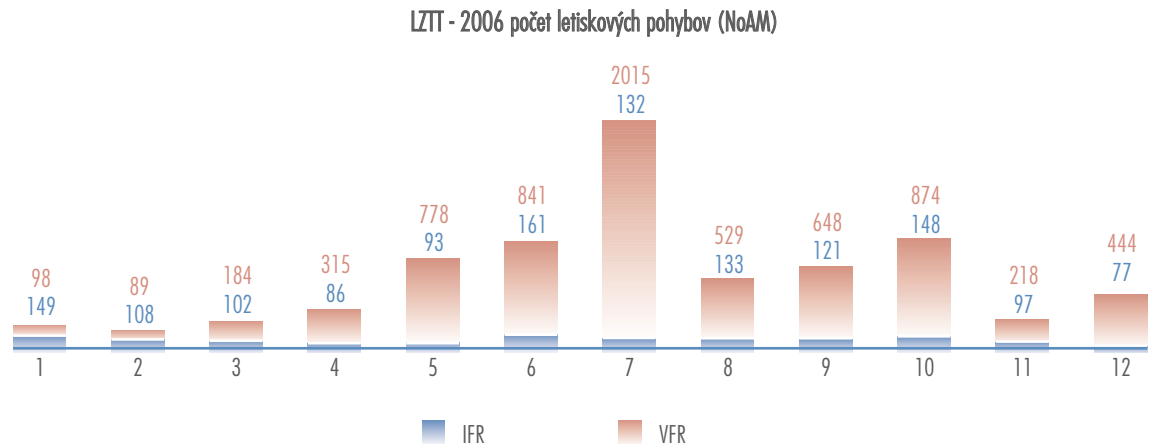
Letisko Košice

Celkový počet pohybov v rámci letiskovej prevádzky (letiskových pohybov) bol 10 637 (7 093 IFR, 3 544 VFR).



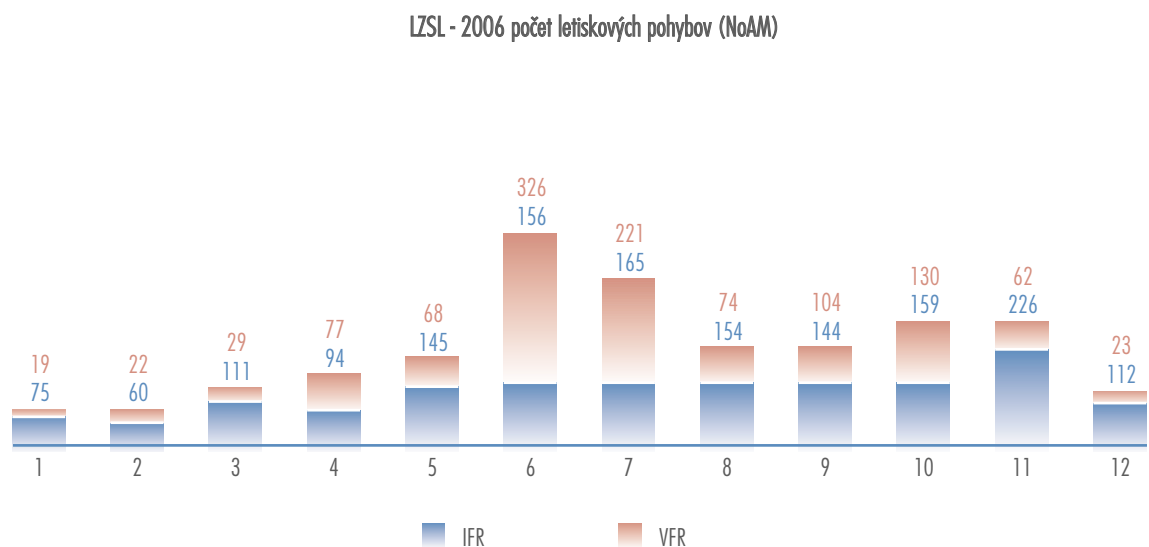
Letisko Poprad-Tatry

Celkový počet pohybov v rámci letiskovej prevádzky (letiskových pohybov) bol 8 440 (1 047 IFR, 7 033 VFR).



Letisko Sliac

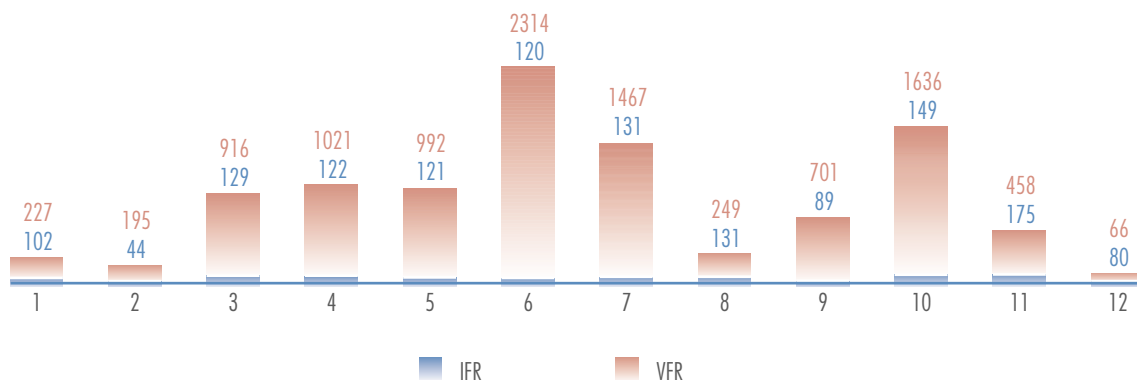
Celkový počet pohybov v rámci letiskovej prevádzky (letiskových pohybov) bol 2 756 (1 601 IFR, 1 155 VFR).



Letisko Žilina

Celkový počet pohybov v rámci letiskovej prevádzky (letiskových pohybov) bol 11 635 (1 393 IFR, 10 242 VFR).

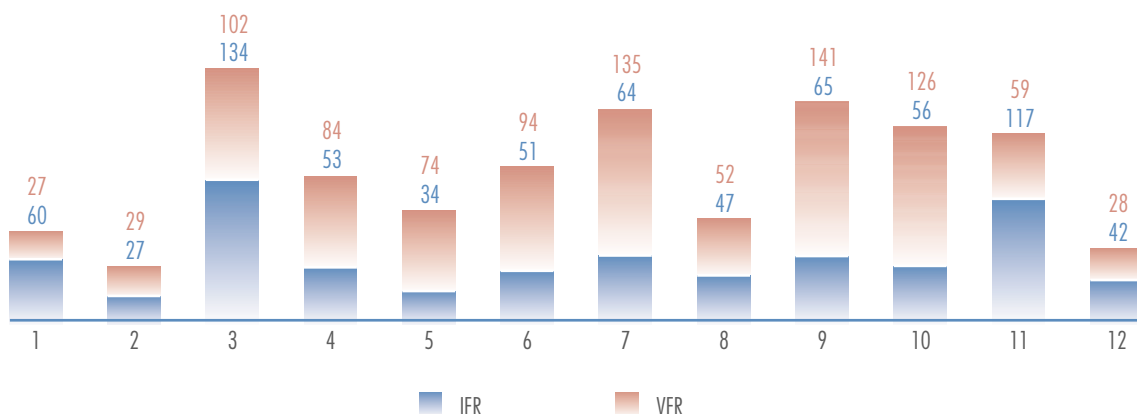
LZZI - 2006 počet letiskových pohybov (NoAM)



Letisko Piešťany

Celkový počet pohybov v rámci letiskovej prevádzky (letiskových pohybov) bol 1 701 (750 IFR, 951 VFR).

LZZP - 2006 počet letiskových pohybov (NoAM)

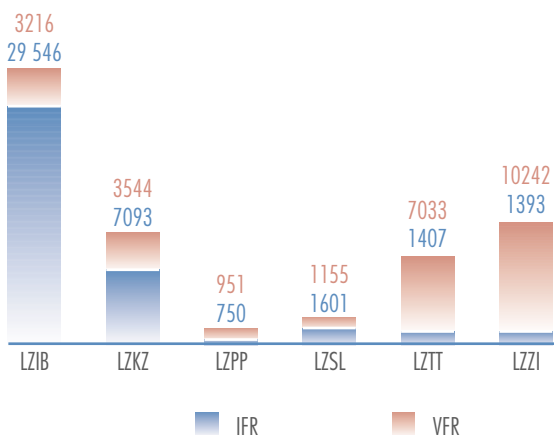


Letiská spolu

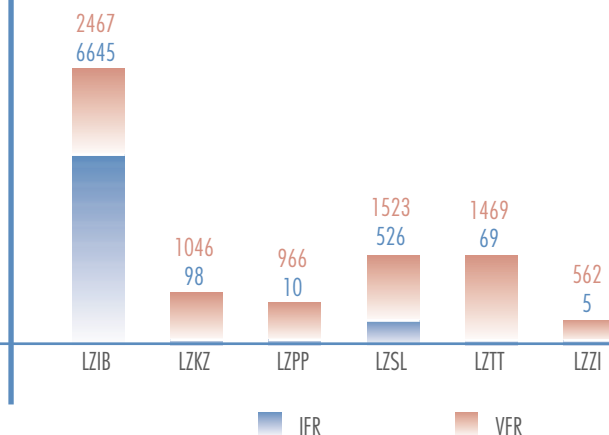
Celkový počet pohybov v rámci letiskovej prevádzky (letiskových pohybov) na riadených letiskách v SR bol 67 931, z toho 41 790 IFR a 26 141 VFR. Porovnanie počtu letiskových pohybov na jednotlivých letiskách, vrátane ich rozčlenenie na IFR a VFR zobrazuje dole uvedený graf.

Treba poznamenať, že okrem služby poskytnutej letiskovým letom na jednotlivých letiskách bola poskytnutá služba riadenia letovej prevádzky ďalším 15 461 preletom CTR/TMA, čo reprezentuje nárast o 16,1 % oproti roku 2005. Porovnanie počtu preletov CTR/TMA, vrátane ich rozčlenenie na IFR a VFR, ordriadených stanovišťami LPS SR na jednotlivých letiskách, je taktiež zobrazené graficky.

APP/TWR - 2006 počet letiskových pohybov (NoAM)



APP/TWR - 2006 počet preletov CTR/TMA (NoOF)



Počet pohybov vo FIR zaznamenaných systémom E200 za rok 2006

Obdobie	Komerčné					Vojenské				
	Prelety	Odlety	Prílety	Vnútroštátne	Prevádzka	Prelety	Odlety	Prílety	Vnútroštátne	Prevádzka
I.06	17 025	1 056	1 068	137	19 286	972	17	14	43	1 046
II.06	15 141	970	970	128	17 209	857	6	7	6	876
III.06	17 746	1 195	1 201	156	20 298	1 055	8	6	56	1 125
IV.06	20 041	1 114	1 101	144	22 400	895	9	10	35	949
V.06	24 840	1 223	1 224	158	27 445	807	22	22	65	916
VI.06	28 260	1 543	1 544	145	31 492	949	9	8	81	1 047
VII.06	31 815	1 649	1 652	143	35 259	913	29	35	76	1 053
VIII.06	31 041	1 623	1 618	143	34 425	1 068	9	8	75	1 160
IX.06	28 027	1 451	1 457	141	31 076	1 169	19	19	111	1 318
X.06	24 829	1 180	1 178	140	27 327	1 097	15	15	115	1 242
XI.06	17 530	981	984	134	19 629	939	17	18	120	1 094
XII.06	16 849	972	968	122	18 911	891	13	11	55	970
2006	273 144	14 957	14 965	1 691	304 757	11 612	173	173	838	12 796

Obdobie	Ostatné					Spolu				
	Prelety	Odlety	Prílety	Vnútroštátne	Prevádzka	Prelety	Odlety	Prílety	Vnútroštátne	Prevádzka
I.06	423	86	86	178	773	18 420	1 159	1 168	358	21 105
II.06	378	109	109	148	744	16 376	1 085	1 086	282	18 829
III.06	467	161	156	265	1 049	19 268	1 364	1 363	477	22 472
IV.06	482	149	145	395	1 171	21 418	1 272	1 256	574	24 520
V.06	646	229	235	541	1 651	26 293	1 474	1 481	764	30 012
VI.06	721	234	234	584	1 773	29 930	1 786	1 786	810	34 312
VII.06	799	268	239	865	2 171	33 527	1 946	1 926	1 084	38 483
VIII.06	776	201	205	479	1 661	32 885	1 833	1 831	697	37 246
IX.06	754	256	265	735	2 010	29 950	1 726	1 741	987	34 404
X.06	633	230	226	706	1 795	26 559	1 425	1 419	961	30 364
XI.06	499	162	162	299	1 122	18 968	1 160	1 164	553	21 845
XII.06	475	120	118	228	941	18 215	1 105	1 097	405	20 822
2006	7 053	2 205	2 180	5 423	16 861	291 809S	17 335	17 318	7 952	334 414

Bezpečnosť v ATM

V roku 2006 bolo v Slovenskej republike zaznamenaných 197 udalostí v leteckej prevádzke, čo v porovnaní s 220 udalosťami v roku 2005 predstavuje pokles o 11%. Z uvedeného počtu bolo prijatých 53 oznámení o úplnom alebo čiastočnom prelete FIR Bratislava bez rádiového spojenia so zložkami riadenia letovej prevádzky. Prehľad počtu udalostí je uvedený v tabuľke.

Udalosť	Počet celkom	Vzťah k ATM	Podiel LPS SR, š. p. na vzniku udalostí		
			priamy	nepriamy	celkom
Letecká nehoda	20	3	0	0	0
Vážny incident	7	6	0	0	0
Incident	164	152	6	3	9
Rôzna udalosť	6	6	4	0	4

Poznámka: V stĺpci „Vzťah k ATM“ sú uvedené udalosti, ktoré mali akýkoľvek vzťah k poskytovaniu služieb ATM, aj keď okolnosti ich vzniku nesúviseli so službami poskytovanými LPS SR, š. p.

V roku 2006 bolo internému odbornému vyšetrovaniu podrobených 24 udalostí. Z tohto počtu 7 incidentov, na vzniku ktorých sa podieľali zamestnanci LPS SR, š. p., nebolo ohlásených v súlade s externými a internými predpismi a vznik týchto udalostí bol zistený pri monitorovaní bezpečnosti zo záznamov ASMT; 3 udalosti boli oznámené formou dobrovoľného hlásenia.

Okrem vyšetrovaných udalostí boli k 12 udalostiam zabezpečené podklady pre Letecký úrad Slovenskej republiky. Preverené boli aj ďalšie udalosti v leteckej prevádzke bez významného vplyvu na poskytovanie ATS, s cieľom zistiť, či sa LPS SR, š. p. podieľal na ich vzniku.

Oznámenia o udalostiach v leteckej prevádzke, z ktorých bolo zrejmé, že podnik nemal žiadny podiel na ich vzniku a nemohol im zabrániť (lety bez spojenia po trati letového plánu, technické poruchy lietadiel) vyšetrované neboli.

Implementácia SMS

Odbor SAF v roku 2006 intenzívne spolupracoval s Leteckým úradom SR na príprave a konaní

- auditu implementácie požiadaviek EUROCONTROL na regulovanie bezpečnosti ESARR (ESIMS),
- auditu plnenia spoločných požiadaviek na poskytovanie leteckých navigačných služieb v zmysle Nariadenia komisie (ES) č. 2096/2005 na získanie osvedčenia poskytovateľa leteckých navigačných služieb, ktorý sa konal v dňoch 04. – 13. 09. 2006.

Odbor SAF spolupracoval s DTZL pri definovaní požiadaviek na odbornú spôsobilosť personálu TZL v zmysle požiadaviek ESARR 5 a Nariadenia komisie (ES) č. 2096/2005, ktoré boli zapracované do Smernice na činnosť personálu TZL.

Odbor SAF vydal zmenu Príručky manažmentu bezpečnosti LPS SR, š. p. vrátane politiky bezpečnosti, ktorej cieľom bolo zosúladiť dokumentu s ESARR 3, platným Organizačným poriadkom podniku, zákonom NR SR č. 143/1998 Z. z. o civilnom letectve a s Nariadením komisie (ES) č. 2096/2005.

Posudzovanie a zmiernovanie rizika

V septembri 2006 odbor vydal Smernicu SAF „Posudzovanie a zmiernovanie rizika“ a Metodický pokyn SAF „Metodika posudzovania funkčného hazardu“. Od dátumu účinnosti uvedených riadiacich aktov bolo do konca roku 2006 vykonaných 28 posudzovaní bezpečnosti (16 – DLPS; 8 – DTZL; 4- AIM).

Preskúšania na výkon funkcií a teoretická výučba RLP

Zamestnanci odboru SAF sa zúčastňovali na príprave a teoretickej výučbe novoprijatých riadiacich letovej prevádzky a na základe prijatých žiadostí o vykonanie skúšky zabezpečili a vykonali 9 skúšok na získanie oprávnenia na výkon funkcií ES a FDO na stanovištiach LPS.

Vzdelávanie v oblasti bezpečnosti

V rámci spolupráce s organizáciou EUROCONTROL na projekte SASI odbor SAF zabezpečil účasť 9 zamestnancov podniku na 6 školeniach k implementácii systému manažérstva bezpečnosti a zabezpečil konanie kurzu „Predbežné posudzovanie bezpečnosti systému“, v dňoch 13. - 17. 11. 2006 v Bratislave.

Oblasť CNS

Technické zabezpečenie LPS

Z dosiahnutých hodnôt charakteristík spoľahlivosti (pohotovosti) pre dodávané služby, prevádzkované systémy a zariadenia TZL je zrejmé, že v roku 2006 sa podarilo dosiahnuť celkovú priemernú prevádzkyschopnosť lepšiu ako 99,5 %. Z porovnania dosiahnutých výkonnostných ukazovateľov za roky 2005 a 2006 je zrejmá tendencia zlepšovania vývoja dosiahnutých požadovaných hodnôt charakteristík spoľahlivosti.

Tento trend zvyšujúcej sa kvality poskytovania technických služieb prispieva k zvyšovaniu bezpečnosti poskytovania leteckých navigačných služieb.

Tabuľka: Celková priemerná prevádzkyschopnosť pre 1826 sledovaných hlavných komponentov systémov/zariadení TZL dodávaných služieb ATM.

Rok	2005	2006	Rozdiel hodnôt dosiahnutých v roku 2006 oproti 2005	Trend vývoja vyjadrenie dosiahnutého stavu
Celková priemerná hodnota prevádzkyschopnosti pre 1826 evidovaných komponentov systémov a zariadení TZL	99,81 %	99,85 %	+ 0,04	zlepšenie
Hodnota mediánu prevádzkyschopnosti pre 79 vybraných dodávaných služieb ATM (medián je číslo uprostred množiny čísiel)	99,65 %	99,74 %	+ 0,09	zlepšenie

Celková priemerná hodnota prevádzkyschopnosti pre sledovaných 1826 komponentov systémov a zariadení TZL v roku 2006 bola 99,85 %. To predstavuje zlepšenie dosiahnutej prevádzkyschopnosti systémov a zariadení v porovnaní s rokom 2005 o 0,04 %. Cieľ kvality stanovený na rok 2006 pre DTZL bol splnený.

Z celkového počtu 1826 komponentov viac ako 1726 komponentov dosiahlo hodnotu prevádzkyschopnosti vyššiu ako 99,5%, v prípade rádiokomunikačného systému na komunikáciu zem – vzduch bola dosiahnutá prevádzkyschopnosť 100% a približne 100 komponentov dosiahlo hodnotu prevádzkyschopnosti o málo nižšiu ako 99,5 %. Pre 50 % z uvedených 100 komponentov bolo príčinou prestojov vykonávanie plánovanej preventívnej údržby zariadení.

Z celkového počtu 79 vybraných dodávaných služieb ATM v jednom prípade sa dosiahlo udržanie 100 % prevádzkyschopnosti, v 53 prípadoch služieb sa v roku 2006 podarilo dosiahnuť zlepšenie prevádzkyschopnosti a v 25 prípadoch, z toho 21 pre navigačné služby, bol zaznamenaný mierny pokles v porovnaní so systémami na komunikáciu a sledovanie, ktorý je spôsobený vykonávaním preventívnej údržby a letovým overovaním navigačných zariadení, kedy sú zariadenia pre poskytovanie služieb nepoužiteľné.

Tabuľka: Celkové priemerné hodnoty prevádzkyschopnosti pre dodávané služby ATM v roku 2006.

Dodávané služby ATM	Typ služby Dosiagnutá hodnota v roku 2006
Komunikačné systémy (C – Communication)	C
Celková priemerná hodnota prevádzkyschopnosti komunikačných systémov	99,89 %
Navigačné systémy (N – Navigation)	N
Celková priemerná hodnota prevádzkyschopnosti navigačných systémov	98,44 %
Systémy sledovania (S – Surveillance)	S
Celková priemerná hodnota prevádzkyschopnosti systémov sledovania	99,92 %

Pri porovnávaní celkovej priemernej hodnoty prevádzkyschopnosti pre poskytované služby ATM v roku 2006 môžeme konštatovať, že systémy na sledovanie dosahovali najvyššie percento prevádzkyschopnosti.

Dosiagnutá priemerná hodnota prevádzkyschopnosti navigačných zariadení a systémov je ovplyvnená hlavne systémom vopred plánovanej preventívnej údržby v zmysle smerníc a predpisov. Ide o skupinu služieb trafovej, približovacej a letiskovej navigácie. Pre tieto systémy a zariadenia TZL (ako napr. zariadenia MKR, NDB, DME, DVOR, VOR, ILS) z dôvodu ich architektúry nie je možné vykonávať plánovanú preventívnu údržbu a zároveň poskytovať navigačné služby. Základným cieľom preventívnej údržby je predchádzať poruchám zariadení ešte pred tým, ako sa vyskytnú.

Systém preventívnej údržby v dlhodobom horizonte prináša stabilitu udržania vyššieho štandardu poskytovania navigačných služieb a predchádzaniu nepredvídaným poruchám zariadení, ktoré by v konečnom dôsledku mohli negatívnym spôsobom ovplyvňovať bezpečnosť poskytovaných navigačných služieb. Súčasne takto vykonávaná preventívna údržba prispieva k zvyšovaniu bezpečnosti poskytovania leteckých navigačných služieb.

Najvýznamnejšie rozvojové projekty a činnosti

Významnými míľnikmi vo vývoji projektov v tejto oblasti bolo podpísanie zmlúv na dodávky systémov AFTN / CIDIN / AMHS a systému hlasovej komunikačnej ústredne pre oblasť stredisko riadenia Bratislava a APP/TWR Bratislava.

V septembri 2006 bol podpísaný kontrakt na dodávku a inštaláciu radarového systému pre koncovú riadenú oblasť (TMA) Bratislava. Okrem uplatnenia modernej technológie tento systém bude umožňovať získavanie letových údajov z lietadiel v móde S, čím sa predpokladá zvýšenie kvality využívaných radarových dát na poskytovanie letových prevádzkových služieb.

Cieľom zlepšiť kvalitu navigačných služieb na Letisku M. R. Štefánika v Bratislave, kde je dopyt po kvalite prejavom narastajúcej letovej prevádzky, začali sa prípravné aktivity zamerané na modernizáciu systému presného približenia a pristátia ILS III cat. na vzletovej a pristávacej dráhe.

Sústredenie činnosti personálu TZL si vyžadovali pokračujúce aktivity v realizácii novej riadiacej veže a technického strediska na letisku Košice, hlavne z hľadiska inštalácie leteckých pozemných zariadení a ich postupného uvádzania do skúšobnej prevádzky.

Letecká informačná služba (AIS)

Okrem hlavnej činnosti odboru manažerstva leteckých informácií (AIM), vykonávania leteckej informačnej služby (AIS), zamestnanci odboru zabezpečovali aj ďalšie aktivity, a to vydávanie predpisov radu L, JAR a ostatných dokumentov, činnosť predajného strediska dokumentov ICAO. V rámci vykonávania leteckej informačnej služby bola zabezpečená zmenová služba Leteckej informačnej príručky SR a vydávané ostatné súčasti integrovaného súboru leteckých informácií v súlade s požiadavkami a potrebami používateľov. Počas sledovaného obdobia neboli zaznamenané žiadne nedostatky v poskytovaní leteckej informačnej služby.

Projekt automatizácie

V oblasti automatizácie boli činnosti smerujúce k skvalitneniu poskytovaných služieb prostredníctvom automatizovaných systémov zamerané na modifikáciu systémov s cieľom zabezpečiť kompatibilitu s EAD, na projekt elektronického AIP (eAIP) a prípravu na poskytovanie služieb prostredníctvom interaktívnej web stránky.

EAD

V roku 2006 bol ukončený viacročný proces migrácie národného systému AIM do EAD (European AIS Database). V rámci tohto procesu boli implementované a otestované upravené, resp. nové moduly systémov AIM: SDO (Static Data Operation), PAMS (Published AIP Management System) a INO (International NOTAM Operation). Boli vypracované príslušné smernice, prevádzkové postupy a ostatné podklady potrebné na získanie príslušných povolení na prevádzkovanie systému od leteckého úradu. Bolo zabezpečené aj preškolenie príslušných zamestnancov. Pripojením národného AIM systému bol splnený cieľ z ECIP, ktorý určuje členským štátom migrovať do EAD do konca roka 2006.

Projekt eAIP

Projekt elektronický AIP (eAIP), realizovaný v súlade so špecifikáciou vypracovanou Eurocontrol-om, bol ukončený v decembri 2006. Tento produkt, ktorý je k dispozícii na CD-ROM, ako aj na intranete a internete, je ďalším krokom k harmonizácii poskytovania AIS v rámci Európy.

Interaktívna internetová stránka

V rámci vytvorenia novej internetovej stránky LPS SR, š. p. bol zrealizovaný projekt interaktívnej internetovej stránky odboru AIM. Na stránke sú okrem všeobecných informácií k dispozícii aj publikácie LIS SR, vrátane aktuálnych správ NOTAM. Stránka umožňuje vytváranie predletových informačných bulletinov a poskytuje aj funkcie elektronického obchodu, prostredníctvom ktorého je možné objednávať jednotlivé produkty. Prostredníctvom stránky môžu používatelia taktiež zaslať nové požiadavky, pripomienky a prípadné sťažnosti.

SLAs

Na základe programu CHAIN boli podpísané dohody o vzájomnej spolupráci pri dodávaní podkladov do publikácií leteckej informačnej služby s prevádzkovateľom letiska M. R. Štefánika a s leteckým úradom Slovenskej republiky. Ďalej boli vypracované návrhy dohôd s ostatnými letiskami, ktoré budú podpísané v priebehu roka 2007.

Prevádzkové povolenia

V sledovanom období boli na našu žiadosť vydané rozhodnutia leteckého úradu, ktorými úrad povolil prevádzku leteckých pozemných zariadení SKAIP a IntegMon.

Ostatné dôležité činnosti

Bolo zabezpečené školenie zamestnancov odboru AIM zamerané na zvyšovanie odborných vedomostí, po ktorom nasledovalo pravidelné každoročné preskúšanie. Všetci príslušní zamestnanci vyhoveli stanoveným kritériám a obnovili si potrebnú kvalifikáciu.

Ďalej sa zamestnanci odboru AIM aktívne zúčastňovali na:

- realizácii projektu „Konverzia textovej časti AIP Saudskej Arábie“;
- aktivitách súvisiacich so získaním certifikátu na poskytovanie ANS v súlade s programom SES;
- aktivitách súvisiacich s udržiavaním systému manažérstva kvality podniku v súlade so získaným certifikátom podľa normy ISO 9001:2000;
- aktualizácii SBP;
- činnostiach súvisiacich s plnením úloh programu EATM v oblasti AIM.

Pátranie a záchrana

Činnosť strediska RCC bola vykonávaná v súlade s poslaním štátneho podniku LPS SR, tzn. bola zameraná na organizovanie, koordináciu a riadenie pátracej a záchranej služby. Pri tejto činnosti sa zamestnanci riadili a postupovali podľa smernice na výkon služby na RCC a súvisiacich riadiacich aktov.

Snaha odbremeniť príslušné stanovišťa ATS a zmena postupov najmä pri strate alebo nenadviazaní spojenia lietadla s príslušným stanovišťom mala za následok ďalší nárast incidentov za rok 2006 evidovaných na RCC.

Za sledované obdobie bola činnosť strediska využitá až v 245 prípadoch (za celý rok 2005 v 232 prípadoch). V 95 prípadoch sa jednalo o zachytenie vysielania na frekvenciách určených pre núdzové vysielacie polohy, ktorých zdroj bol v 35 prípadoch identifikovaný. V 60 prípadoch sa jednalo o neodbornú obsluhu a neoprávnenú manipuláciu so zariadením ELT alebo rušenie na núdzovej frekvencii a zdroj nebol zistený.

Za sledované obdobie došlo celkom k 73 leteckým mimoriadnym udalostiam (z toho šesť bolo nahlásených na RCC a zahynulo pri nich 46 osôb). Z vyhodnocovacieho strediska satelitného systému Cospas/Sarsat sme boli požiadaní o pomoc pri zisťovaní zdroja monitorovaného miesta vysielania núdzového signálu v 36 prípadoch. V 26 prípadoch bola pri poskytovaní služby pátrania po zdroji vysielania na núdzovej frekvencii nevyhnutná spolupráca so susednými RCC v Prahe, Varšave a vo Viedni. Let bez spojenia vo vzdušnom priestore Slovenskej republiky bol zaznamenaný v 53 prípadoch. V štyroch prípadoch bolo vyhlásené obdobie neistoty (INCERFA), v troch prípadoch obdobie pohotovosti (ALERFA) a raz obdobie tiesne (DETRESFA). Všetky obdobia núdze boli postupne odvolané po nájdení lietadla, obnovení spojenia alebo jeho bezpečnom pristátí na náhradnom letisku. Bolo zaregistrovaných aj 15 ďalších udalostí, pri ktorých ale nebolo potrebné vyhlásovať obdobie núdze.

Medzirezortná spolupráca s OS SR bola v zmysle príslušných dohôd využitá v dvoch prípadoch aj pri nácviaku akcie „narušiteľ“.

V marci sa vedúci RCC zúčastnil medzinárodnej konferencie a výstavy Search and Rescue 2006 a v máji odborného seminára a veľtrhu integrovaného záchranného systému.

K ďalšiemu skvalitneniu spolupráce pri poskytovaní služby a pátrania a záchrany a zníženiu počtu falošných vysielaní na núdzovej frekvencii by malo dôjsť vďaka spoločnému stretnutiu so zástupcami slovenských leteckých prevádzkovateľov, ktoré sa konalo v Bratislave v mesiacoch apríl a november. Zástupcovia prevádzkovateľov boli o. i. oboznámení s najčastejšími nedostatkami, ktoré sa vyskytli najmä z dôvodu neodbornej alebo nesprávnej manipulácie s núdzovými vysielacími polohy.

V apríli sa v Bratislave uskutočnilo spoločné stretnutie so zástupcami rezortu obrany, ktorí sa podieľajú na poskytovaní služby pátrania a záchranu v rámci Vzdušných síl Ozbrojených síl Slovenskej republiky s cieľom vyhodnotenia doterajšej spolupráce. Aktívne sme sa podieľali aj na špecifikácii vybavenia vojenského vrtuľníka Mi-17 na pátranie a záchranu. V súčasnosti sa dokončuje požadovaná zástavba u prvého kusu.

K skvalitneniu práce RCC prispeli aj podrobné rozbery jednotlivých prípadov a postupov (za účasti LÚ SR) v rámci pracovných porád útvaru a pravidelné preskúšania teoretických znalostí. Zlepšil sa aj prístup a záujem zamestnancov o jazykové vzdelávanie.

Činnosť RCC je aj jednou z činností, ktoré sú predmetom auditu systému manažérstva kvality podľa normy STN EN ISO 9001:2001. V mesiaci február bol na RCC vykonaný periodický audit spoločnosťou Det Norske Veritas a v apríli interný audit systému manažérstva kvality. Nezhody neboli zistené. Činnosť bola sústredená aj na prípravu na certifikačný audit vykonaný národným regulátorom.

Obdobne neboli v priebehu roka zistené ani podstatné nedostatky pri výkone činnosti ani porušenie pracovnej disciplíny. Činnosť strediska bola zabezpečovaná 5 zamestnancami po dobu H24. Úlohy vyplývajúce pre stredisko v oblasti internej kontrolnej činnosti boli splnené.

Ludské zdroje

Politika ľudských zdrojov vychádza predovšetkým z koncepcie poskytovania služieb ATM do roku 2010, ktorá bola prijatá vedením podniku v roku 2003. Táto koncepcia rešpektuje všetky významné medzinárodné stratégie a programy (napr. stratégia Eurocontrol ATM 2000+, projekt CEATS UAC, SES). K nej sa viaže aj oblasť CNS a ďalšie podporné činnosti, ktoré je nutné zabezpečovať personálom z vlastných zdrojov. Na základe týchto stratégií a programov je možné identifikovať niektoré trendy vo vývoji ATM, vrátane oblasti ľudských zdrojov. Je však potrebné zdôrazniť, že z objektívnych príčin existujú dosiaľ nejasnosti, ktoré ohraničujú predvídateľnosť budúceho vývoja v celoeurópskom meradle a tým aj determinujú predvídateľnosť budúceho vývoja v Slovenskej republike.

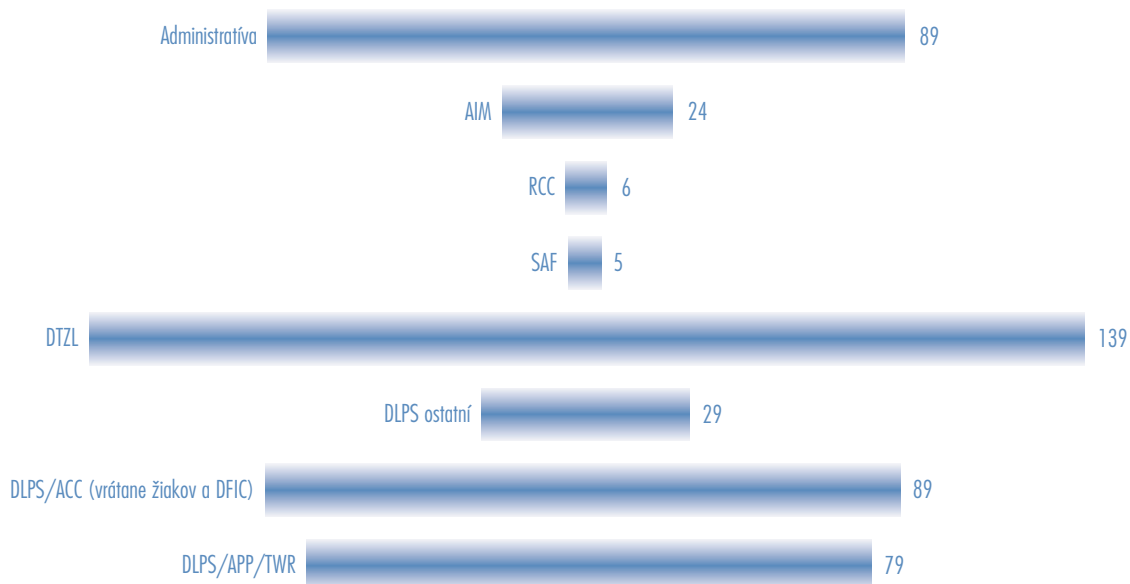
Najväčší dôraz z pohľadu ľudských zdrojov sa kladie na personál stanovišť ATS, predovšetkým na kategóriu riadiacich letovej prevádzky. Týmto je venovaná najväčšia pozornosť, a to už od výberového konania, počas získavania odbornej kvalifikácie až po samostatný výkon práce a priebežné udržiavanie odbornej a zdravotnej spôsobilosti. Obdobný postup platí aj pre personál CNS, avšak so špecifickými požiadavkami.

K 31. 12. 2006 zamestnával LPS SR, š. p. 460 zamestnancov, z toho 130 žien. V priebehu roka 2006 bolo prijatých 18 zamestnancov. Na materskú a rodičovskú dovolenku nastúpili 4 zamestnankyne. V sledovanom období bol skončený pracovný pomer so 16 zamestnancami. Pracovný pomer dohodou bol skončený s 11 zamestnancami.

V oblasti sociálnej starostlivosti prebieha viacero programov. Zabezpečujú sa rekondičné pobyty pre riadiacich letovej prevádzky (97 zamestnancov), posudzovanie zdravotnej spôsobilosti zamestnancov v zmysle platných právnych predpisov v DLPS a DTZL, ubytovania v dvoch zariadeniach podniku a iné. Počas roka sa tiež zabezpečovali vzdelávacie aktivity pre zamestnancov podniku s celkovými nákladmi 2.729 tis. Sk. V rámci prehlbovania kvalifikácie zamestnancov sa dôraz sústredil na jazykovú prípravu zamestnancov, na semináre a školenia. Dôležitou vzdelávacou aktivitou boli kurzy bezpečnostnej ochrany v civilnom letectve pre vybraných zamestnancov podniku. Náležitá pozornosť bola venovaná aj zabezpečeniu odborného vzdelávania v Inštitúte letových navigačných služieb EUROCONTROLu.

Vnútrošná kontrolná činnosť bola vykonávaná na dvoch úrovniach a to referátom vnútornej kontroly a na úrovni vedúcich zamestnancov na II. stupni riadenia. K zisteniam, ktoré by viedli k preukázaniu škody alebo iným podobným zisteniam nedošlo, a preto nebolo nutné pristúpiť k uplatneniu náhrady škody, prípadne k odovzdaniu prípadu orgánom činným v trestnom konaní. Vonkajšími orgánmi kontroly bolo za rok 2006 vykonaných celkom 13 kontrol.

Štruktúra zamestnancov k 31.12.2006



Hospodárska situácia

Zhodnotenie výsledkov hospodárenia LPS SR š. p. za I. – XII. 2006

Úlohy stanovené vo finančnom pláne na rok 2006 zabezpečovali pokračovanie v trende zvyšovania efektivity činnosti podniku a zabezpečenia potrebného objemu výnosov na dosiahnutie kladného výsledku hospodárenia.

Finančný plán v oblasti nákladov v roku 2006 stanovil čerpanie nákladov v objeme Sk 1 417 652,8 tis. Celkové náklady boli čerpané vo výške Sk 1 342 536,5 tis., čo predstavovalo nárast oproti roku 2005 o Sk 104 200,1 tis., v indexovom vyjadrení predstavuje nárast na úroveň 1,08. Nárast nákladov oproti roku 2005 bol zaznamenaný v piatich účtovných skupinách, pokles nákladov oproti rovnakému obdobiu nastal v dvoch účtovných skupinách. Finančný plán výnosov na rok 2006 stanovil výnosy v celkovom objeme Sk 1 425 051,0 tis. Podnik dosiahol skutočné výnosy v celkovej výške Sk 1 378 859,6 tis., čo je oproti rovnakému obdobiu roka 2005 nárast celkom o Sk 82 301,9 tis., v indexovom vyjadrení to predstavovalo hodnotu 1,06. Vo výsledku hospodárenia sa očakával nižší objem zisku po zdanení v roku 2006 oproti roku 2005. Finančný plán predpokladal výsledok hospodárenia v celkovej výške Sk 7 398,2 tis., skutočne dosiahnutý výsledok hospodárenia predstavoval hodnotu Sk 36 323,1 tis., čo pri porovnaní so skutočnosťou predchádzajúceho obdobia predstavuje výsledok hospodárenia nižší o Sk 21 898,2 tis.

Z analýzy úrovne plnenia vybraných hospodárskych ukazovateľov za rok 2006 vyplýva, že rast jednotlivých ekonomických ukazovateľov dosiahol požadované hodnoty. V roku 2006 bol opätovne dodržaný prednostný rast pridanej hodnoty pred rastom mzdových prostriedkov.

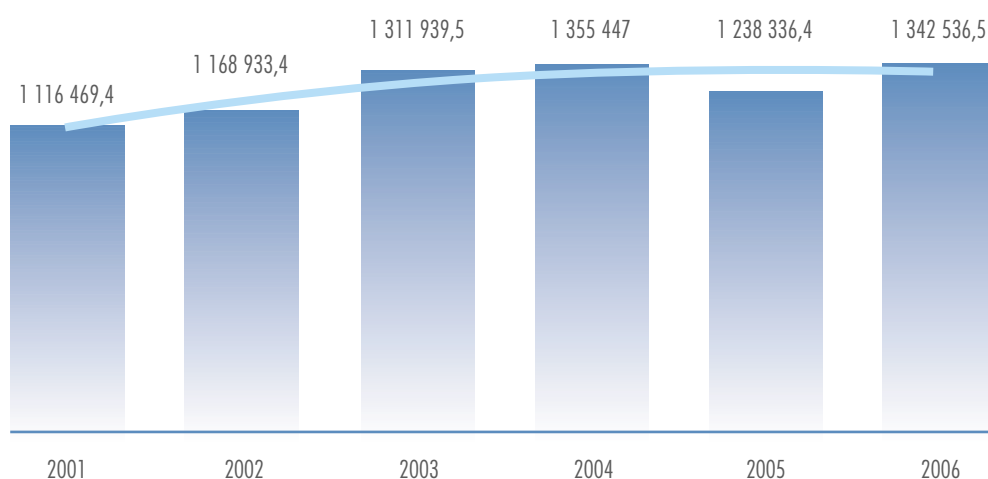
Náklady

V porovnaní s ročným plánom LPS SR, š. p. na rok 2006, ktorý určoval na zabezpečenie plynulej a bezpečnej letovej prevádzky nad územím Slovenskej republiky celkové náklady v hodnote Sk 1 417 652,8 tis., bola dosiahnutá skutočnosť vo výške Sk 1 342 536,5 tis., čo predstavuje 94,7 % čerpania plánu. V porovnaní s rokom 2005 došlo v roku 2006 k zvýšeniu nákladov o Sk 104 200,1 tis., čo predstavuje index 1,08.

Podľa jednotlivých druhov nákladových položiek bolo skutočné čerpanie oproti plánu roka 2006 nasledovné:

- Spotrebované nákupy, 83,78 % - v porovnaní skutočnosti roku 2006 a 2005 je zaznamenaný pokles v indexovom vyjadrení 0,92.
- Služby, 73,91 % - v porovnaní skutočnosti roku 2006 a 2005 je zaznamenaný nárast v indexovom vyjadrení 1,07.
- Osobné náklady celkom, 91,27 % - v porovnaní skutočnosti roku 2006 a 2005 je zaznamenaný nárast v indexovom vyjadrení 1,06, čo je odrazom uplatnenia seniority zaradenia zamestnancov v zmysle platných vnútro podnikových noriem, uplatnenia podielu inflácie v zmysle Kolektívnej zmluvy pre rok 2006 a s rastom miezd spojený rast zákonného sociálneho poistenia a sociálnych nákladov.
- Dane a poplatky, 81,48 % - v porovnaní skutočnosti roku 2006 a 2005 je zaznamenaný nárast v indexovom vyjadrení 1,10.
- Iné náklady na hospodársku činnosť, 89,04 % - v porovnaní skutočnosti roku 2006 a 2005 je zaznamenaný pokles v indexovom vyjadrení 0,82.
- Odpisy DLNM a DLHM 89,86 % - v porovnaní skutočnosti roku 2006 a 2005 je zaznamenaný nárast v indexovom vyjadrení 1,10.
- Finančné náklady, 112,66 %, v porovnaní skutočnosti roku 2006 a 2005 je zaznamenaný nárast v indexovom vyjadrení 1,89.

Porovnanie vývoja nákladov v tis. SK (za obdobie 2001-2006)



Výnosy

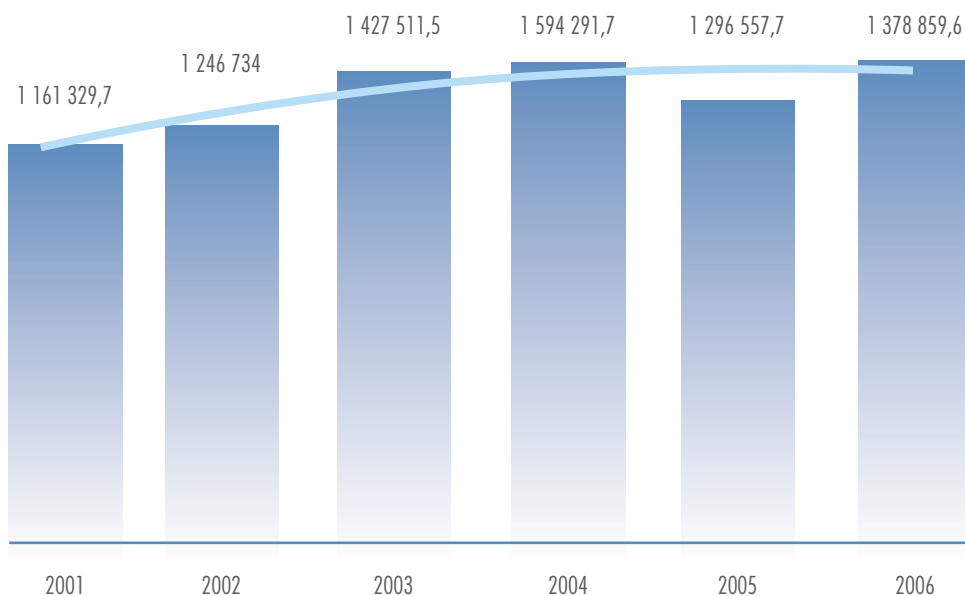
Za rok 2006 vykázal LPS SR, š. p. výnosy celkom v hodnote Sk 1 378 859,6 tis., čo je 96,76 % ročného plánu, ktorý bol stanovený vo výške Sk 1 425 051,0 tis. Najvýznamnejšiu zložku výnosov tvorili Tržby z predaja služieb, tieto stúpili v porovnaní s rovnakým obdobím roku 2005 o Sk 90 824,7 tis., čo v indexovom vyjadrení predstavuje hodnotu 1,08. Tržby za traťové poplatky vzrástli v porovnaní s predchádzajúcim obdobím o Sk 9 958,4 tis., čo predstavuje v indexovom vyjadrení hodnotu 1,01.

Výrazný nárast bol zaznamenaný v položke približovacie poplatky. V roku 2006 dosiahli celkovú hodnotu Sk 213 282,3 tis., čo je nárast oproti roku 2005 o hodnotu Sk 87 142,3 tis. V indexovom vyjadrení to predstavuje hodnotu 1,69. Tento nárast bol ovplyvnený nárastom prevádzky na jednej strane a úpravou výšky jednotkovej sadzby odplát za služby približovacieho a letiskového riadenia s účinnosťou od 01. 04. 2006 na druhej strane.

V štruktúre výnosov podľa druhu poskytnutých služieb je plnenie za rok 2006 z ročného plánu nasledovné:

- Približovacie poplatky 152,34 % z ročného plánu.
- Traťové poplatky 83,92 % z ročného plánu.
- Cvičné lety 80,45 % z ročného plánu.
- Ostatné tržby z predaja služieb 212,61 % z ročného plánu.
- Ostatné výnosy z predaja služieb 129,08 % z ročného plánu.
- Iné výnosy z hospodárskej činnosti 94,48 % z ročného plánu.
- Finančné výnosy 192,32 % z ročného plánu.

Porovnanie vývoja výnosov celkom v tis. Sk (za roky 2001-2006)



Rozhodujúci vplyv na tvorbu výnosov celkom majú tržby z predaja služieb a to traťové poplatky. Tieto sú však závislé na počte vyfakturovaných preletových jednotiek a výške traťového poplatku v EUR.

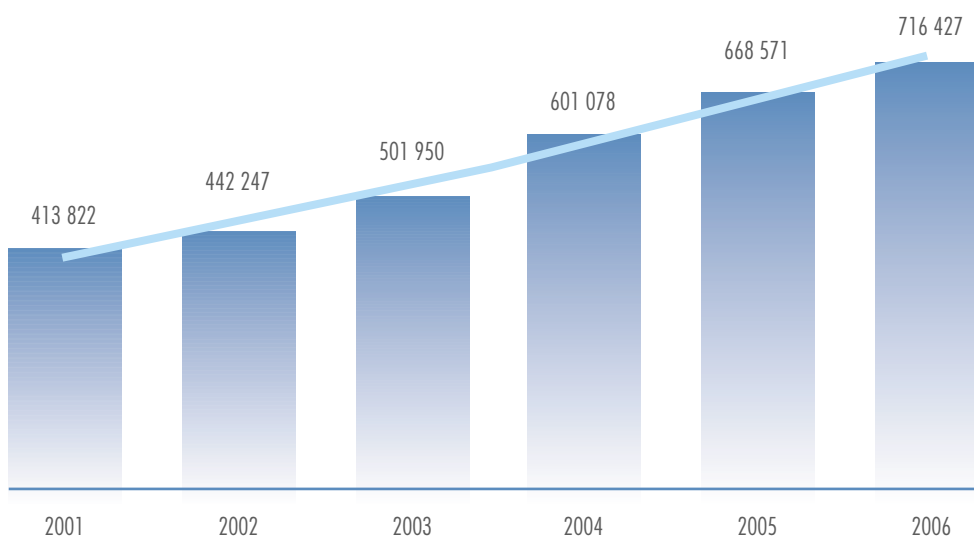
Na rok 2006 bola stanovená výška traťového poplatku v sume 38,98 EUR (1 499,—Sk), čo je zníženie poplatku oproti roku 2005 o 0,36 EUR.

Pri stanovovaní výšky poplatku boli zohľadnené prognózy vývoja hustoty letovej prevádzky EUROCONTROL vychádzajúce zo skúseností roka 2005, ktoré predpokladali nárast letovej prevádzky na 703,9 tisíc fakturovaných preletových jednotiek. Oproti skutočnosti roka 2005 je to nárast vyfakturovaných preletových jednotiek v pláne roka 2006 o 5,3 %, čo je 35 329 vyfakturovaných preletových jednotiek.

Do výpočtu sadzby traťového poplatku na rok 2006 boli zahrnuté všetky predpokladané náklady roka 2006 na prevádzkovú činnosť, náklady na administratívu, na školenia, výcvik, služby AIM, a služby METEO.

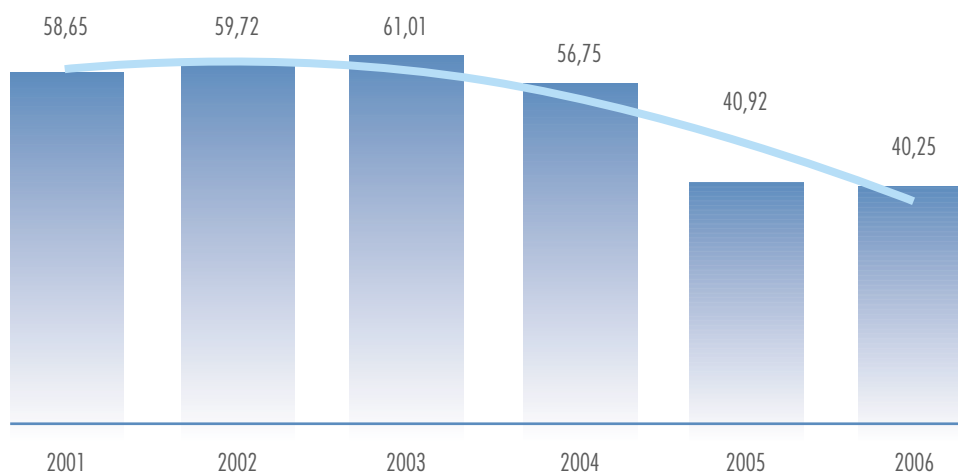
V roku 2006 bol celkový počet vyfakturovaných preletových jednotiek 716 427, čo predstavovalo nárast o 47 856, oproti roku 2005. V indexovom vyjadrení dosiahol nárast hodnotu 1,07.

Vývoj vyfakturovaných preletových jednotiek za roky 2001 až 2006



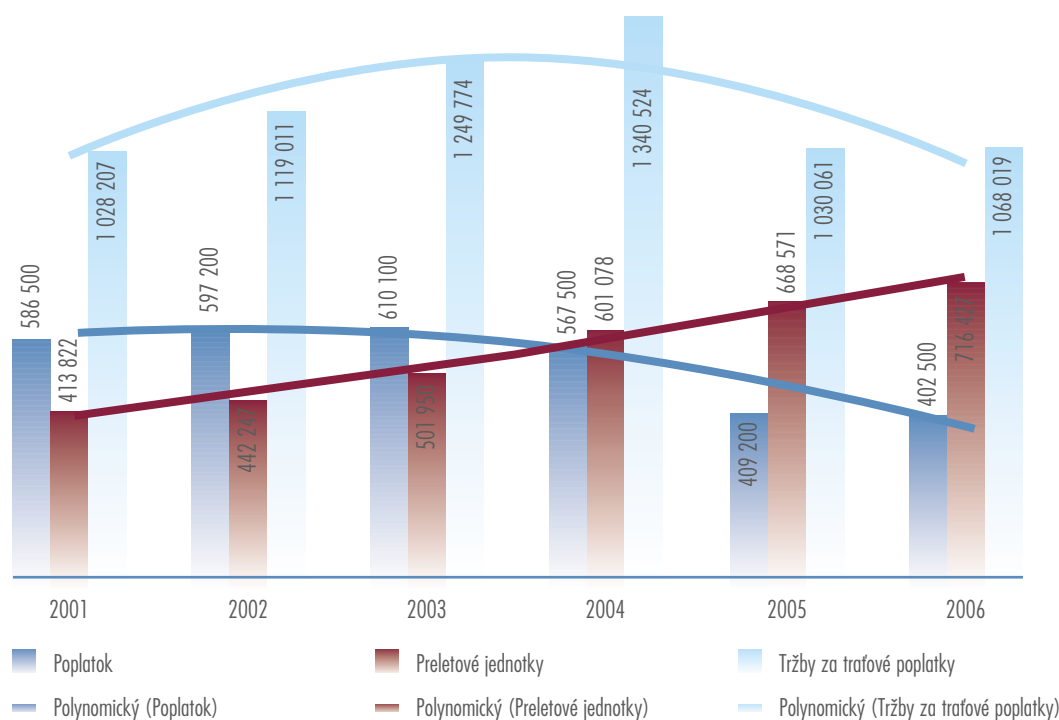
Výška traťového poplatku je stanovovaná v zmysle „Princípov stanovovania nákladovej základne a výpočtu jednotkových sadzieb traťových odplát EUROCONTROL DOC 04.60 01“. Na rok 2006 bola stanovovaná jeho výška v hodnote 38,98 (1 499,-) EUR, čo je zníženie poplatku oproti roku 2005 o 0,36 EUR. Uvedené zníženie traťového poplatku spôsobilo, že napriek nárastu počtu vyfakturovaných preletových jednotiek o 7,1 % došlo k nárastu tržieb z traťových poplatkov iba o 1 %.

Vývoj traťového poplatku za roky 2001 až 2006



Závislosť objemu tržieb od výšky traťového poplatku a objemu vyfakturovaných preletových jednotiek je graficky znázornená nasledovne:

Porovnanie vývoja poplatku, preletových jednotiek a tržieb za roky 2001 až 2006



Výsledok hospodárenia

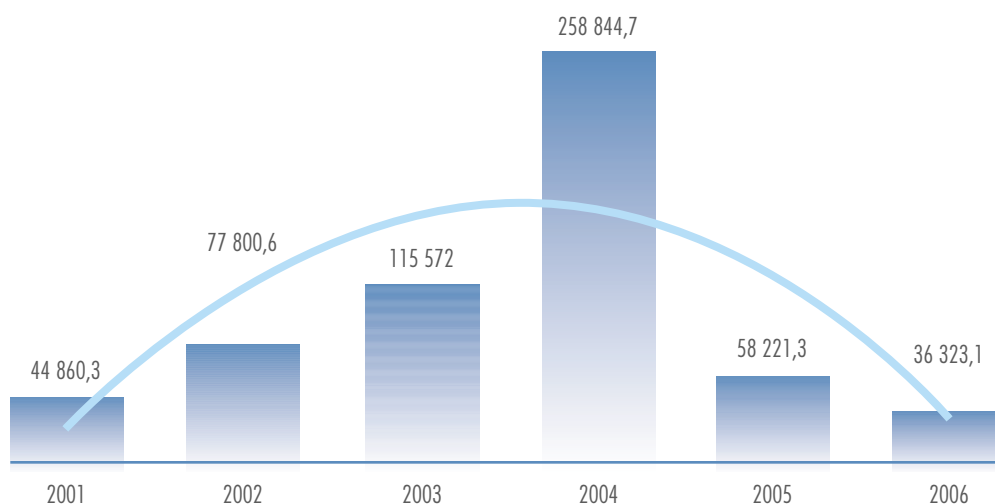
Štátny podnik LPS SR za rok 2006 vykázal výsledok hospodárenia pred zdanením 46 574,9 tis. Po vyrovnaní daňových povinností za sledované obdobie podnik vykazuje zisk v sume Sk 36 323,1 tis.

V porovnaní s rokom 2005 vykázal podnik nižší zisk po zdanení o Sk 21 898,2 tis.

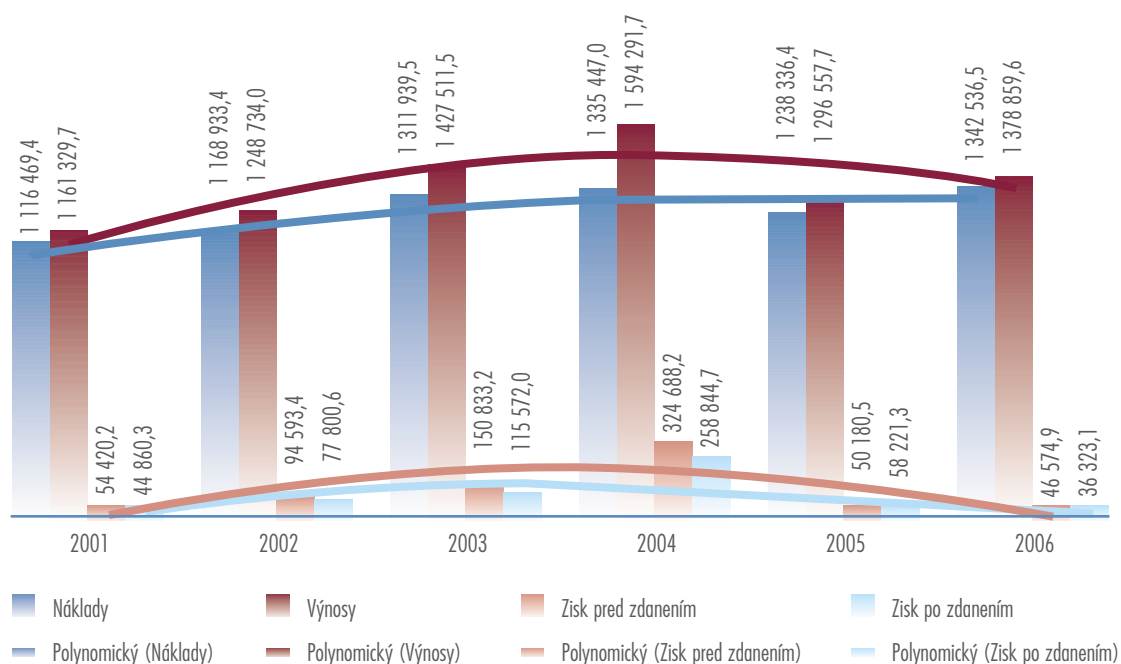
Rozhodujúci vplyv na tvorbu zisku v roku 2006 mal príjem za vyfakturované traťové poplatky. V porovnaní s predchádzajúcimi obdobiami sa zvýšil vplyv tržieb z približovacích poplatkov na kladný výsledok hospodárenia.

Podnik v rámci procesu formálnej konzultácie zorganizoval 8. 11. 2006 konferenciu o spolupráci s používateľmi a subjektmi podieľajúcimi sa na civilnej leteckej doprave na Slovensku, kde okrem prevádzkových záležitostí boli poskytnuté aj informácie o poplatkovej politike podniku a trende v stanovovaní odplát za letecké navigačné služby.

Porovnanie vývoja zisku za roky 2001 až 2006



Porovnanie vývoja základných ekonomických ukazovateľov v tis. Sk (za roky 2001-2006)



Likvidita

Ukazovateľ predstavuje platobnú schopnosť - solventnosť podniku. Vyjadruje také zloženie hospodárskych prostriedkov, ktoré umožňujú plynulé uskutočňovanie platieb v závislosti na tom, ako rýchlo je subjekt schopný realizovať - transformovať materiálne hodnoty a cenné papiere do peňažnej formy a je vyjadrený:

- pomerom finančného majetku ku krátkodobým cudzím zdrojom, za rok 2006 je hodnota tohto ukazovateľa v LPS SR, š. p. vyjadrená pomerom 3,03 – likvidita I. stupňa - okamžitá likvidita, pri požadovanej hodnote 0,20 a pri optimálnej hodnote 0,2 až 0,5,
- pomerom súčtu finančného majetku a krátkodobých pohľadávok ku krátkodobým zdrojom, za rok 2006 hodnota tohto ukazovateľa v LPS SR, š. p. je vyjadrená pomerom 4,38 – likvidita II. stupňa – pohotovosť – bežná likvidita, pri požadovanej hodnote 1,50 a pri optimálnej hodnote 1,0 až 1,5,
- pomerom obežných aktív ku krátkodobým cudzím zdrojom, za rok 2006 hodnota tohto ukazovateľa v LPS SR, š. p. je vyjadrená pomerom 4,70 – likvidita III. stupňa – celková likvidita, pri požadovanej hodnote 2,0 a pri optimálnej hodnote 0,2 až 0,5.

K 31. 12. 2006 LPS SR, š. p. vykazoval na účtoch v peňažných ústavoch stav finančných prostriedkov v hodnote Sk 535 576,0 tis.

Plnenie podmienok pôžičky EIB

K 31. 12. 2006 boli od EIB prevedené na účet LPS SR, š. p. všetky prostriedky úveru za účelom zabezpečenia Projektu letových prevádzkových služieb v súlade so znením Finančnej zmluvy uzavretej medzi Európskou investičnou bankou, Slovenskou republikou a LPS SR, š. p. Podmienky súvisiace so splácaním úveru plnil LPS SR, š. p. priebežne v súlade so splátkovým kalendárom.

V roku 2006 pokračoval LPS SR, š. p. v splácaní dlhodobého úveru od EIB. Vo februári bola uhradená trinásť splátka istiny v hodnote Sk 35 700,7 tis. a v auguste štrnásť splátka istiny úveru v hodnote Sk 35 928,8 tis. Sk podľa schváleného splátkového kalendára. V sledovanom období aj splátky úrokov z úveru vo februári v celkovej hodnote Sk 3 939,7 tis a v auguste v celkovej hodnote Sk 2 971,2 tis. Po úhrade splátky úveru bol k 31. 12. 2006 zostatok úveru prepočítaný aktuálnym kurzom v hodnote Sk 64 783,2 tis.

V súlade so znením zmluvy o prevzatí práv a povinností LPS SR š. p. oznámil MDPT aktualizovaný kalendár splátok úveru a úrokov z úveru na rok 2007 a ku dňu splatnosti splátky držal na depozitnom účte sumu rovnajúcu sa minimálne výške nasledujúcej splátky. LPS SR, š. p. vypracovával na požiadanie pre MDPT prehľad aktuálneho stavu úverov so šitátnou zárukou.

Všetky podmienky vyplývajúce tak z Finančnej zmluvy medzi Európskou investičnou bankou, Slovenskou republikou a LPS SR, š. p., ako aj zo Zmluvy o prevzatí práv a povinností vyplývajúcich zo zmluvy uzatvorenej medzi Ministerstvom financií SR a Ministerstvom dopravy, pôšt a telekomunikácií SR dňa 28. 4. 1995 si plnil LPS SR, š. p. riadne a včas.

Ostatné hodnotiace ukazovatele

Za rok 2006 v porovnaní s rokom 2005 v položke Mzdy a náhrady mzdy je zaznamenaný nárast indexom 1,05. Nárast bol spôsobený zvýšením základných mzdových taríf v rámci kolektívneho vyjednávania medzi zamestnávateľom a príslušnými odborovými združeniami, zaradením zamestnancov do príslušných tarifných stupňov po ukončení výcviku a vykonaní kvalifikačných skúšok.

V roku 2006 bol zaznamenaný pokles priemerného evidenčného počtu zamestnancov zo 460 v roku 2005 na 450 v roku 2006. Zníženie v priemere o 10 zamestnancov.

Rozhodujúci vplyv na tvorbu pridanej hodnoty (PH) u LPS SR, š. p. má produkcia (P) reprezentovaná „Tržbami z predaja služieb“. Ďalšími podmienkami, ktoré ovplyvňujú jej tvorbu, je čerpanie medzispotreby (MS) pozostávajúcej z nákladov na spotrebované nákupy a služby a manká a škody na zásobách (MZ) v sume pred prijatými úhradami škôd od poisťovní.

V roku 2006 pri platnom vzorci výpočtu $PH = P - (MS + MZ)$ je jej hodnota Sk 1 059 806 tis. V porovnaní s rokom 2005 je to nárast o 8,5 % vyvolaný rastom tržieb za vlastné výrobky a služby v závislosti na tržbách z preletov a relatívne pomalší rast podielu nákladov z výnosov oproti roku 2005.

Úroveň plnenia ukazovateľov pridanej hodnoty a produktivity práce z pridanej hodnoty v LPS SR, š. p. je závislá na tvorbe tržieb za vlastné výrobky a služby, ktorých rozhodujúcou zložkou sú tržby z trafových poplatkov. Čiastočne tento vývoj ovplyvňujú aj spotrebované nákupy a priemerný stav zamestnancov.

Finančné pomerové ukazovatele

Finančné ukazovatele umožňujú najkomplexnejšie hodnotenie stavu a vývoja ekonomiky podniku. Ich hodnoty sú vyjadrené v peniazoch a sú sledované v účtovníctve podniku. Sú základom pre výpočet iných odvodených kvalitatívnych ukazovateľov.

Z hľadiska potreby zistenia ekonomického stavu podniku boli v LPS SR, š. p. vyhodnotené zriaďovateľom požadované ukazovatele likvidity a ďalšie ukazovatele pre zistenia vývojového trendu ekonomického stavu podniku.

Ukazovatele efektívnosti - rentability

Ukazovateľ je pomerovým vyjadrením výsledku hospodárenia vo vzťahu k tržbám, aktívam, vlastnému imaniu alebo základnému imaniu.

- Rentabilita tržieb - vyjadruje zhodnotenie činnosti podniku a je percentuálnym pomerom výsledku hospodárenia za účtovné obdobie k tržbám. Ku koncu roka 2006 je jej hodnota v LPS SR, š. p. 2,63%.
Hodnota ukazovateľa hovorí, že v roku 2006 na 1 Sk zisku dosiahol podnik LPS SR, š. p. tržby v hodnote 2,63 Sk.
- Rentabilita aktív - vyjadruje zhodnotenie kapitálových vkladov a je určená percentuálnym pomerom výsledku hospodárenia po zdanení za účtovné obdobie k aktívam. Ku koncu roka 2006 je jej hodnota v LPS SR, š. p. 1,89 %.
Hodnota ukazovateľa hovorí, že v roku 2006 na 1 Sk zisku vykázal podnik LPS SR š.p. aktíva v hodnote 1,89 Sk.
- Rentabilita vlastného kapitálu - vyjadruje zhodnotenie kapitálových vkladov podobne ako rentabilita aktív a je vyjadrená pomerom výsledku hospodárenia za účtovné obdobie k vlastnému imaniu. Ku koncu roka 2006 je jej hodnota v LPS SR, š. p. 2,21 %, čo znamená, že na 1 Sk zisku vykazoval podnik 2,21 Sk vlastného kapitálu.
- Rentabilita základného imania - vyjadruje zhodnotenie kapitálových vkladov podobne ako rentabilita aktív a je vyjadrená pomerom výsledku hospodárenia za účtovné obdobie k základnému imaniu. Ku koncu roka 2006 je jej hodnota v LPS SR, š. p. 3,12 %. Táto hodnota vyjadruje skutočnosť, že na 1 Sk zisku vykázal podnik LPS SR, š. p. v sledovanom období 3,12 Sk. základného imania.

Ročná odmena riaditeľa a členov Dozornej rady

Po zhodnotení výsledkov činnosti podniku za rok 2006 Ministerstvo dopravy, pôšt a telekomunikácií Slovenskej republiky ako zakladateľ priznal riaditeľovi podniku ročnú odmenu v zmysle zákona č. 111/1990 Zb. § 19 ods. 8 vo výške 545 000,00 Sk.

Súčasne boli priznané odmeny členom dozornej rady v zmysle zákona č. 111/1990 Zb. § 20 ods. 10 vo výške 27 250,00 Sk.

Investičná činnosť

Na rok 2006 podnik LPS SR, š. p. schválil investičný plán vo výške Sk 331 666,3 tis. Za rok 2006 bolo z toho preinvestovaných Sk 202 155,1 tis., z toho Sk 127 554,4 tis. na obstaranie dlhodobého hmotného a nehmotného majetku a Sk 74 600,7 tis. na splátky z úveru EIB.

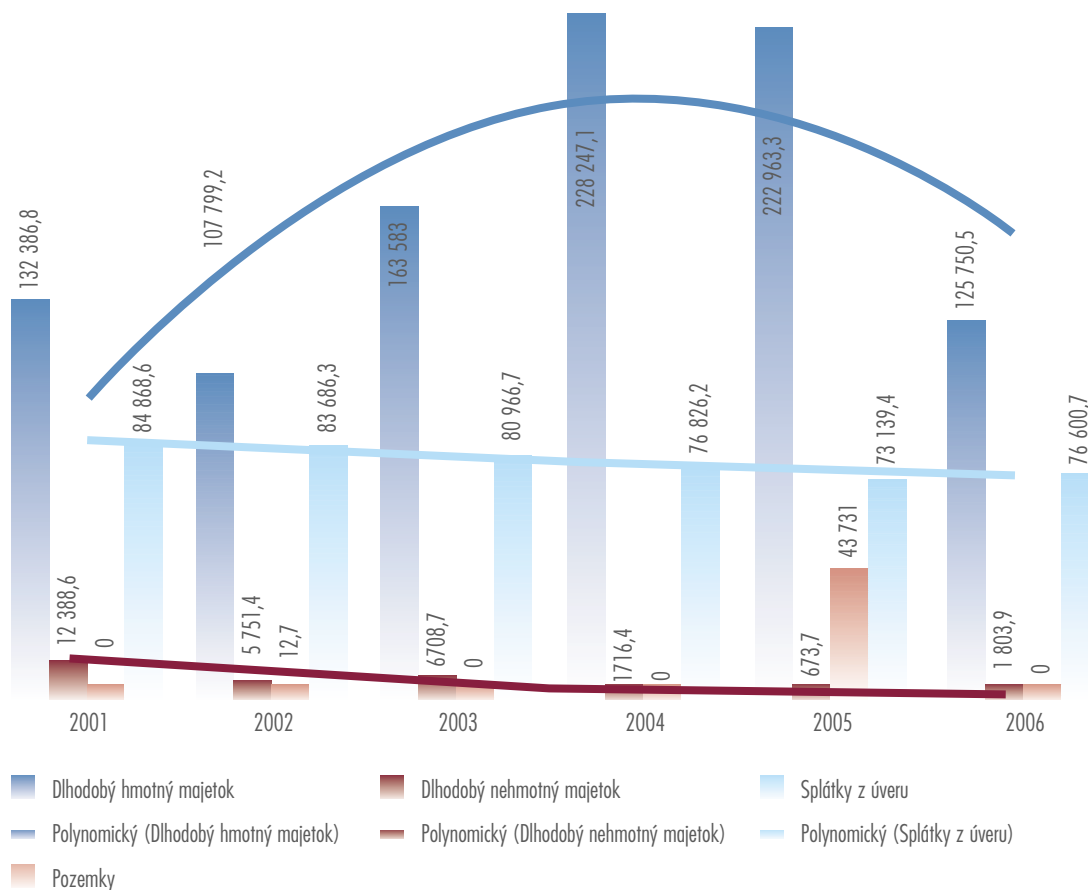
Za dobu od zmeny právnej formy z príspevkovej organizácie RLP SR na štátny podnik LPS SR bolo v rámci rozšírenia a obnovy výrobných zariadení použitých Sk 1 819 191,5 tis. investičných prostriedkov z vlastných zdrojov, z toho bolo použitých na splátky úveru z predchádzajúcich rokov Sk 556 209,2 tis.

Kapitálové výdavky za roky 2000 až 2006

	2000	2001	2002	2003	2004	2005	2006
Zdroje spolu	445 574,0	298 135,0	305 410,0	320 446,8	332 751,0	447 117,0	375 662,6
Vlastné zdroje	445 574,0	298 135,0	305 410,0	320 446,8	332 751,0	447 117,0	375 662,6
Použitie vlastných zdrojov	291 617,3	229 644,0	197 249,6	251 258,4	306 789,7	340 477,4	202 155,1
Dlhodobý hmotný majetok	197 700,6	132 386,8	107 799,2	163 583,0	228 247,1	222 963,3	125 750,5
Dlhodobý nehmotný majetok	11 770,4	12 388,6	5 751,4	6 708,7	1 716,4	643,7	1 803,9
Pozemky	25,0	0,0	12,7	0,0	0,0	43 731,0	0,00
Splátky úveru EIB	82 121,3	84 868,6	83 686,3	80 966,7	76 826,2	73 139,4	74 600,7

Za dobu od roku 1993, kedy bolo rozhodnutím ministra dopravy zriadené RLP SR, do konca roka 2006, bolo preinvestovaných Sk 3 125 145,9 tis. Tieto výdavky boli tvorené sčasti aj z cudzích zdrojov a to v čiastke Sk 585 800,0 tis. z úveru od EIB, ktorý bol prijatý v štyroch tranžiach v rokoch 1996 až 1998.

Graf vývoja vynakladaných investičných prostriedkov za roky 2001 až 2006



POHĽAD DO ROKU 2007

Koncepcia rozvoja LPS SR, š. p. vychádza z prijatých zámerov manažmentu v schválenom podnikateľskom pláne na obdobie 2007 - 2011. Ich uplatnenie je aktualizované v ročných finančných plánoch a konkretizované v jednotlivých položkách finančného plánu nákladov a výnosov.

Koncepciu rozvoja na rok 2007 prerokovala dozorná rada dňa 10. 5. 2007 v zmysle zákona o štátnom podniku č. 111/1990 Zb. § 19 ods. 6. Koncepcia obsahuje plán výnosov a nákladov zostavený na základe nasledovných predpokladov:

- Plán je zostavený na základe predpokladaných nákladov a výnosov, ktoré vzniknú podniku pri zabezpečovaní letovej prevádzky vo vzdušnom priestore Slovenskej republiky.
- V porovnaní s plánom na rok 2006 (1 417 652,8 tis. Sk) je plánovaná celková nákladová báza v priemere vyššia o 4,6 %, v korunovom vyjadrení predstavujú plánované náklady čiastku 1 483 523,0 tis. Sk.
- Vo výnosovej časti je plánovaný nárast o 75 866,3 tis. Sk, čo predstavuje nárast oproti plánu roku 2006 o 5,3 %. V korunovom vyjadrení predstavujú plánované výnosy sumu 1 500 917,3 tis. Sk. Rozhodujúcu časť výnosov tvoria príjmy z trafových činností, a to v celkovej plánovanej sume 1 208 221,0 tis. Sk, čo predstavuje 80,5 % z celkových výnosov.
- Do výpočtu sadzby trafového poplatku na rok 2007 boli zahrnuté všetky predpokladané náklady roku 2007 na prevádzkovú činnosť, náklady na administratívu, na školenia, výcvik, služby AIS, služby METEO pri predpokladanej hustote letovej prevádzky 767,6 tis. fakturovaných preletových jednotiek.
- Na rok 2007 je plánovaná výška trafového poplatku v sume 37,70 EUR (1 412,— Sk), čo je zníženie poplatku oproti roku 2006 o 1,28 EUR .

SPRÁVA NEZÁVISLÉHO AUDÍTORA

Správa nezávislého audítora

Členom dozornej rady štátneho podniku Letové prevádzkové služby SR:

Uskutočnili sme audit priloženej riadnej účtovnej závierky štátneho podniku Letové prevádzkové služby SR, („podnik“), ktorá obsahuje súvahu zostavenú za účtovné obdobie končiace sa 31. decembra 2006, súvisiaci výkaz ziskov a strát a poznámky za uvedené obdobie.

Za vedenie účtovníctva tak, aby bolo úplné, preukazné a správne a za zostavenie účtovnej závierky tak, aby poskytovala pravdivý a verný obraz o majetku a záväzkoch, o hospodárskom výsledku a o finančnej situácii spoločnosti je zodpovedné vedenie podniku. Zodpovednosť audítora je podľa platných audítorských štandardov vyjadriť názor na túto účtovnú závierku, ktorý vychádza z výsledkov audítorských prác.

Audit riadnej účtovnej závierky sme uskutočnili v súlade so zákonom č. 73/1992 Zb. o audítoroch a Slovenskej komore audítorov a medzinárodnými audítorskými štandardami (ISA), ktoré vydala Medzinárodná federácia účtovníkov. Podľa týchto štandardov máme audit naplánovať a vykonať tak, aby sme získali primerané uistenie, že účtovná závierka neobsahuje významné nesprávnosti. Audit zahŕňa overenie účtovných záznamov a ostatných informácií, ktoré dokladujú sumy a iné údaje v účtovnej závierke, na základe testov. Audit ďalej obsahuje zhodnotenie použitých účtovných princípov, a zhodnotenie významných odhadov vedenia podniku, ako aj zhodnotenie prezentácie účtovnej závierky ako celku.

Sme presvedčení, že na základe výsledkov použitých audítorských postupov, náš audit poskytuje primerané východisko pre náš názor.

Podľa nášho názoru, zostavená účtovná závierka štátneho podniku Letové prevádzkové služby SR, vyjadruje verne vo všetkých svojich významných súvislostiach majetkovú a finančnú situáciu k 31. decembru 2006 a výsledky jej hospodárenia za uvedené účtovné obdobie a je spracovaná v súlade so zákonom č. 431/2002 Z. z. o účtovníctve v znení neskorších predpisov a Postupmi účtovania platnými pre podnikateľské subjekty účtujúce v sústave podvojného účtovníctva pre rok 2006.

Bratislava, dňa 18. apríla 2007



Ing. Jana Tomšíková
audítorka, Licencia SKAU č. 454

INFORMÁCIA O SÚLADE ÚDAJOV VO VÝROČNEJ SPRÁVE S ÚČTOVNOU ZÁVIERKOU

Letové prevádzkové služby Slovenskej republiky, š. p.
Letisko M. R. Štefánika
823 07 Bratislava

VEC: Informácia o súlade údajov vo výročnej správe s účtovnou závierkou

Uskutočnili sme audit súladu údajov uvedených vo výročnej správe štátneho podniku Letové prevádzkové služby Slovenskej republiky za rok 2006, či sú v súlade s pripojenou účtovnou závierkou, ktorú sme auditovali. Náš názor na súlad údajov vo výročnej správe s účtovnou závierkou je neoddeliteľnou súčasťou správy audítora o audite účtovnej závierky a uvádza sa vo výročnej správe.

Za súlad údajov vo výročnej správe s účtovnou závierkou zodpovedá dozorná rada. Našou zodpovednosťou je vyjadriť názor na súlad údajov.

Podľa nášho názoru údaje v tejto výročnej správe štátneho podniku Letové prevádzkové služby Slovenskej republiky za rok 2006 sú v súlade s pripojenou účtovnou závierkou.

Bratislava, dňa 29. októbra 2007



Ing. Jana Tomšíková
Audítorka SKAU Licencia č. 454

SÚVAHA K 31.12.2006 V TIS. SK

AKTÍVA	
	1 918 368
Spolu majetok r.002+003+032+062	1 918 368
B. Neobežný majetok r. 004+013+023	1 042 988
B.I. Dlhodobý nehmotný majetok r. 005 až 012	2 378
B.II. Dlhodobý hmotný majetok súčet r. 014 až 022	1 040 610
B.III. Dlhodobý finančný majetok súčet r. 24 až 31	0
C. Obežný majetok r. 33+41+48+56	838 196
C.I. Zásoby súčet r. 34 až 40	55 666
C.II. Dlhodobé pohľadávky súčet r. 37 až 41	7 446
C.III. Krátkodobé pohľadávky súčet r. 49 až 55	239 508
C.IV. Finančné účty súčet r. 57 a 61	535 576
D. Časové rozlíšenie r. 63 až 64	37 184
PASÍVA	
	1 918 368
Spolu vlastné imanie a záväzky r. 66+86+116	1 918 368
A. Vlastné imanie r. 67+71+78+82+85	1 642 689
A.I. Základné imanie r. 68+70	1 163 083
A.II. Kapitálové fondy súčet r. 72 až 77	0
A.III. Fondy zo zisku súčet r.79 až 81	495 297
A.IV. Výsledok hospodárenia minulých rokov r. 83+84	-52 014
A.V. Výsledok hospodárenia za účtovné obdobie +/-/ r. 01-(67+071+78+82+86+116)	36 323
B. Záväzky r. 87+91+102+112	274 097
B.I. Rezervy r. 88 až 90	71 959
B.II. Dlhodobé záväzky súčet r. 92 až 101	25 304
B.III. Krátkodobé záväzky súčet r. 103 až 111	112 051
B.IV. Bankové úvery a výpomoci súčet r. 113 až 116	64 783
C. Časové rozlíšenie súčet r. 117 + 118	1 582

VÝKAZ ZISKOV A STRÁT V PLNOM ROZSAHU V TIS. SK ZA OBDOBIE I. – XII. 2006

Označenie	TEXT		2006	2005
I.	Tržby z predaja tovaru (604)	01	317	551
A.	Náklady vynaložené na predaný tovar (504)	02	252	875
+	Obchodná marža r. 01-02	03	65	-324
II.	Výroba r. 05+06+07	04	1 260 938	1 169 701
II.1.	Tržby z predaja vlastných výrobkov a služieb (601, 602)	05	1 260 353	1 169 445
2.	Zmena stavu vnútropodnikových zásob vlastnej výroby (+/-účt. sk. 61)	06	384	25
3.	Aktivácia (účt. Sk. 62)	07	201	231
B.	Výrobná spotreba r. 09+10	08	201 197	192 775
B.1.	Spotreba materiálu, energie a ostatných neskladovateľných položiek (501, 502, 503)	09	36 645	39 407
B.2.	Služby (účt. Sk. 51)	10	164 552	153 368
+	Pridaná hodnota r. 03+04-8	11	1 059 806	976 601
C.	Osobné náklady (súčet r. 13 až 16)	12	625 622	589 139
C.1.	Mzdové náklady (521, 522)	13	482 654	458 158
C.2.	Odmeny členov orgánov spoločnosti a družstva (523)	14	2 654	2 719
C.3.	Náklady na sociálne zabezpečenie (524, 525, 526)	15	111 923	106 291
C.4.	Sociálne náklady (527, 528)	16	28 391	21 971
D.	Dane a poplatky (účt. Sk. 53)	17	1 942	1 763
E.	Odpisy dlhodobého nehmotného majetku a dlhodobého hmotného majetku (551)	18	183 287	166 275
III.	Tržby z predaja dlhodobého majetku a materiálu (641, 642)	19	2 910	1 454
F.	Zostatková cena predaného dlhodobého majetku a materiálu (541, 542)	20	1	0
IV.	Použitie a zrušenie rezervy do výnosov z hospodárskej činnosti a účtovanie vzniku komplexných nákladov budúcich období (652, 654, 655)	21	22 284	19 209
G.	Tvorba rezerv na hospodársku činnosť a zúčtovanie komplexných nákladov budúcich období (552, 554, 555)	22	22 655	21 504
V.	Zúčtovanie a zrušenie opravných položiek do výnosov z hospodárskej činnosti (657, 658, 659)	23	46 480	54 752
H.	Tvorba opravných položiek do nákladov na hospodársku činnosť (557, 558, 559)	24	43 408	46 771
VI.	Ostatné výnosy z hospodárskej činnosti (644, 645, 646, 648)	25	24 775	29 663
I.	Ostatné náklady na hospodársku činnosť (543, 544, 545, 546, 547, 548, 549)	26	133 054	162 882
VII.	Prevod výnosov z hospodárskej činnosti (-) (697)	27	0	0
J.	Prevod nákladov na hospodársku činnosť (-) (597)	28	0	0
*	Výsledok hospodárenia z hospodárskej činnosti r. 11-12-17-18+19-20+21-22+23-24+25-26+(-27)-(-28)	29	146 286	93 346
VIII.	Tržby z predaja cenných papierov a podielov (661)	30	0	0
K.	Predané cenné papiere a podiely (561)	31	0	0
IX.	Výnosy z dlhodobého finančného majetku r. 33+34+35	32	0	0
IX.1.	Výnosy z cenných papierov a podielov ovládanej osoby a spoločnosti s podstatným vplyvom (665A)	33	0	0
2.	Výnosy z ostatných dlhodobých cenných papierov a podielov (665A)	34	0	0
3.	Výnosy z ostatného dlhodobého finančného majetku (665A)	35	0	0
X.	Výnosy z krátkodobého finančného majetku (666)	36	0	0
L.	Náklady na krátkodobý finančný majetok (566)	37	0	0
XI.	Výnosy z precenenia cenných papierov a výnosy z derivátových operácií (664, 667)	38	0	0
M.	Náklady na precenenie cenných papierov a náklady na derivátové operácie (564, 567)	39	0	0
XII.	Výnosové úroky (662)	40	9 439	8 912
N.	Nákladové úroky úroky (562)	41	5 413	9 655
XIII.	Kurzové zisky (663)	42	11 716	12 303
O.	Kurzové straty (563)	43	44 120	29 975
XIV.	Ostatné výnosy z finančných činností (668)	44	0	0
P.	Ostatné náklady na finančnú činnosť (568, 569)	45	71 333	24 764
XV.	Použitie a zrušenie rezervy do výnosov z finančných činností (674)	46	0	0
Q.	Tvorba rezerv na finančnú činnosť (574)	47	0	0
XVI.	Zúčtovanie a zrušenie opravných položiek do výnosov z finančných činností (679)	48	0	0
R.	Tvorba opravných položiek do nákladov na finančnú činnosť (579)	49	0	0
XVII.	Prevod finančných výnosov (-) (698)	50	0	0
S.	Prevod finančných nákladov (-) (598)	51	0	0
*	Výsledok hospodárenia z finančných činností r. 30-31+32+36-37+38-39+40-41+42-43+44-45+46-47+48-49+(-50)-(-51)	52	-99 711	-43 179
T.	Daň z príjmov z bežnej činnosti r. 54+55	53	10 252	-8 042
T.1.	- splatná (591)	54	6 454	5 361
2.	- odložená (+/-592)	55	3 798	-13 403
**	Výsledok hospodárenia z bežnej činnosti r. 29+52-53	56	36 323	58 209
XVIII.	Mimoriadne výnosy (účt. Sk 68)	57	0	13
U.	Mimoriadne náklady (účt. Sk. 58)	58	0	0
V.	Daň z príjmov z mimoriadnej činnosti r. 60+61	59	0	1
V.1.	- splatná (593)	60	0	1
2.	- odložená (594)	61	0	0
*	Výsledok hospodárenia z mimoriadnej činnosti r. 57-58-59	62	0	12
Z.	Prevod podielov na výsledku hospodárenia spoločníkom (+/-596)	63	0	0
***	Výsledok hospodárenia za účtovné obdobie (+/-) r. 56+62-63	64	36 323	58 221

VÝKAZ PEŇAŽNÝCH TOKOV ZA ROK 2006

Označenie	TEXT	Č.r	2006
Z/s	Výsledok hosp.z bežnej činnosti pred zdanením	001	46 575,0
A.1	Nepeň.operácie ovplyvňujúce HV z bežnej činnosti	002	173 426,6
A.1.1	Odpisy DLHM a DLNM	003	182 935,6
A.1.2	Zost.cena pri vyradení DLHM a DLNM okrem predaja	004	351,1
A.1.4	Zmena stavu dlhodobých rezerv	006	4 880,6
A.1.5	Zmena stavu opravných položiek	007	3 390,5
A.1.6	Zmena stavu čas.rozlišenía N a V	008	12 276,6
A.1.8	Úroky účtované do N(+)	010	5 413,4
A.1.9	Úroky účtované do V(-)	011	-9 439,1
A.1.10	KZ k peniazom ku dňu účtovnej uzávierky(-)	012	-0,1
A.1.11	KS k peniazom ku dňu účtovnej uzávierky(+)	013	19,7
A.1.12	Zisk z predaja DLM (+/-)	014	2 888,9
A.1.13	Ostatné položky nepeňažného charakteru, ktoré ovplyvňujú HV z bežnej činnosti	015	-29 290,6
A.2	Vplyv zmien stavu pracovného materiálu	016	-30 839,3
A.2.1	Zmena stavu pohľadávok z prevádzkovej činnosti	017	-8 246,8
A.2.2	Zmena stavu záväzkov z prevádzkovej činnosti	018	-15 468,7
A.2.3	Zmena stavu zásob	019	-7 123,9
A.2.4	Zmena stavu krátkodobého finančného majetku	020	0,0
—	Peň.toky z prev.činnosti Z/s+A1+A2	021	189 162,3
A.3	Prijaté úroky okrem úrokov z inv.činnosti	022	9 439,1
A.4	Výdavky na zaplatené úroky s výnimkou tých, ktoré sa začleňujú do finančnej činnosti	023	-5 413,4
A.5	Príjmy z dividend a iných podielov na zisku,s výnimkou tých, ktoré sa začleňujú do finančnej činnosti	024	0,0
A.6	Výdav.na vypl.dividendy a podielov na zisku s výnimkou tých, ktoré sa začleňujú do finančnej činnosti	025	-1 458,3
—	Peňažné toky z prevádzkových činnosti (+/-),(A1 až A6)	026	191 729,8
A.7	Výdavky na daň z príjmu ÚJ, s výnimkou tých, ktoré sa začleňujú do invest.alebo fin. činnosti	027	44 626,6
A.8	Príjmy mimoriadneho charakteru vzťahujúce sa na prevádzkovú činnosť	028	1 008,0
A.9	Výdavky mimoriadneho char. vzťahujúce sa na prevádzkovú činnosť	029	-261,0
A1-A9	Čisté peňažné toky z prevádzkovej činnosti (súčet A1 až A9)	030	237 103,5
—	Peňažné toky z investičnej činnosti	031	0,0
B.1	Výdavky na obstaranie DLNM	032	-1 803,9
B.2	Výdavky na obstaranie DLHM	033	-47 351,0
B.3	Výdavky na obstaranie CP	034	0,0
B.4	Príjmy z predaja DLNM	035	0,0
B.5	Príjmy z predaja DLHM	036	2 890,3
B.6	Príjmy z predaja CP	037	0,0
B.7	Výdavky na dl. poskytnuté pôžičky	038	0,0
B.8	Príjmy na dl. poskytnuté pôžičky	039	0,0
B.11	Príjmy z prenájmu súboru hn. majetku odpis. nájomcom	042	0,0
B.12	Prijaté úroky okrem úrokov z prevádzkovej činnosti	043	0,0
B.13	Príjmy z dividend a iných podielov na zisku	044	0,0
B.14	Výdavky súvisiace s derivátmi	045	0,0
B.15	Príjmy súvisiace s derivátmi	046	0,0
B.16	Výdavky na daň z príjmov PO	047	0,0
B.17	Príjmy mimoriadne sa vzťahujúce na inv. činnosť	048	0,0
B.18	Výdavky mimoriadne sa vzťahujúce na inv. činnosť	049	0,0
B.19	Ostatné príjmy vzťahujúce sa na investičnú činnosť	050	474,0
B.20	Ostatné výdavky vzťahujúce sa na investičnú činnosť	051	0,0
B1-B20	Čisté peňažné toky z investičnej činnosti	052	-45 790,7
—	Peňažné toky z finančnej činnosti	053	0,0
C.1	Peňažné toky vo vlastnom imaní (C.1.1-C.1.8)	054	0,0
C.1.1	Príjmy z upísaných akcií	055	0,0
C.1.2	Príjmy z ďalších vkladov	056	0,0
C.1.3	Prijaté peňažné dary	057	0,0
C.1.6	Výdavky spojené so znížením fondov vytvorených ÚJ	060	0,0
C.1.8	Výdavky spojené so znížením ZI	062	0,0
C.2	Peňažné toky vznikajúce z dlhodobých a krátkodobých záväzkov z fin.činn.(C.2.1-C.2.10)	063	-71 433,0
C.2.3	Príjmy z úverov z pôž.od bánk,okrem poskytnutých na zabezpečenie hlavného predmetu	064	0,0
C.2.4	Výdavky na splácanie úverov - " -	065	0,0
C.2.5	Príjmy z prijatých pôžičiek	066	0,0
C.2.6	Výdavky na splácanie pôžičiek	067	-71 433,0
C.2.7	Výdavky na finančný leasing	068	0,0
C.2.8	Výdavky na prenájom hnut.majetku odpisovanom nájom	069	0,0
C.2.9	Príjmy z ostatných dlhod. aj krátkod. záväzkov z finančnej činnosti	070	0,0
C.2.10	Výdavky z ostatných dlhodobých aj krátkodobých záväzkov z finančnej činnosti	071	0,0
C.3	Výdavky na zaplatené úroky s výnimkou tých, ktoré sa začleňujú do prevádzkových činností	072	0,0
C.4	Dividendy	073	0,0
C.5	Deriváty	074	0,0
C.7	Výdavky na daň z príjmov PO na finančnú činnosť	076	0,0
C.8	Príjmy mimoriadne vzťahujúce sa na finančnú činnosť	077	0,0
C.9	Výdavky mimoriadne vzťahujúce sa na fin.činnosť	078	-71 333,2
C1-C9	Čisté peňažné toky z finančnej činnosti	079	-142 766,3
D	Čisté zvýšenie alebo zníženie peňažných prostriedkov	080	48 546,5
E	Stav peňažných prostriedkov na začiatku obdobia	081	487 009,7
F	Stav peňažných prostriedkov na konci obdobia bez K	082	535 556,1
G	Kurzové rozdiely ku dňu účtovnej uzávierky	083	19,8
H	Zostatok peň. prostriedkov upravený o kurzové rozdiely	084	535 576,0

SPRÁVA NEZÁVISLÉHO AUDÍTORA

Vedeniu štátneho podniku Letové prevádzkové služby Slovenskej republiky:

Uskutočnili sme audit priloženej účtovnej závierky štátneho podniku Letové prevádzkové služby Slovenskej republiky (ďalej len „štátny podnik“), ktorá obsahuje súvahu k 31. decembru 2006, výkaz ziskov a strát, výkaz zmien vo vlastnom imaní a výkaz peňažných tokov za rok končiaci 31. decembrom 2006, ako aj súhrn významných účtovných zásad a účtovných metód a ďalších vysvetľujúcich poznámok.

Zodpovednosť štatutárneho orgánu štátneho podniku

Štatutárny orgán štátneho podniku je zodpovedný za zostavenie a objektívnu prezentáciu účtovnej závierky v súlade s Medzinárodnými štandardmi pre finančné výkazníctvo. Táto zodpovednosť zahŕňa návrh, implementáciu a zachovávanie interných kontrol relevantných pre zostavenie a objektívnu prezentáciu takej účtovnej závierky, ktorá neobsahuje významné nesprávnosti, či už v dôsledku podvodu alebo chyby, ďalej výber a uplatňovanie vhodných účtovných zásad a účtovných metód, ako aj uskutočnenie účtovných odhadov primeraných za daných okolností.

Zodpovednosť audítora

Našou zodpovednosťou je vyjadriť názor na túto účtovnú závierku, ktorý vychádza z výsledkov nášho auditu. Audit sme uskutočnili v súlade s Medzinárodnými audítorskými štandardmi. Podľa týchto štandardov máme dodržiavať etické požiadavky, naplánovať a vykonať audit tak, aby sme získali primerané uistenie, že účtovná závierka neobsahuje významné nesprávnosti.

Súčasťou auditu je uskutočnenie postupov na získanie audítorských dôkazov o sumách a údajoch vykázaných v účtovnej závierke. Zvolené postupy závisia od rozhodnutia audítora, vrátane posúdenia rizika významných nesprávností v účtovnej závierke, či už v dôsledku podvodu alebo chyby. Pri posudzovaní tohto rizika audítor berie do úvahy interné kontroly relevantné pre zostavenie a objektívnu prezentáciu účtovnej závierky, aby mohol navrhnúť audítorské postupy vhodné za daných okolností, nie však za účelom vyjadrenia názoru na účinnosť interných kontrol účtovnej jednotky. Audit ďalej obsahuje zhodnotenie vhodnosti použitých účtovných zásad a účtovných metód a primeranosti významných účtovných odhadov uskutočnených štatutárnym orgánom štátneho podniku, ako aj zhodnotenie prezentácie účtovnej závierky ako celku.

Sme presvedčení, že audítorské dôkazy, ktoré sme získali, sú dostatočné a vhodné ako východisko pre náš názor.

Názor

Podľa nášho názoru účtovná závierka vyjadruje objektívne vo všetkých významných súvislostiach finančnú situáciu štátneho podniku k 31. decembru 2006 a výsledok jej hospodárenia a peňažné toky za rok končiaci 31. decembrom 2006 v súlade s Medzinárodnými štandardmi pre finančné výkazníctvo.

31. mája 2007

Bratislava, Slovenská republika



Audítorská spoločnosť:
KPMG Slovensko spol. s r. o.
Licencia SKAU č. 96

Zodpovedný audítor:
Ing. Ľuboš Vančo
Licencia SKAU č. 745

POZNÁMKY K ÚČTOVNEJ UZÁVIERKE

zostavenej k 31. 12. 2006

Č. I.

Základné pravidlá a požiadavky na obsah a predkladanie prílohy

Poznámky k účtovnej závierke sú zostavené podľa opatrenia, ktorým sa ustanovuje obsah poznámok ako súčasť individuálnej účtovnej závierky na zverejnenie pre podnikateľov účtujúci v sústave podvojného účtovníctva číslo 4455/2003-92 opatrenia MF SR zo dňa 31. 3. 2003, v znení opatrení č. 25167/2003-92, č. 10069/2005-74 a č. 26670/2004-74.

Údaje sa uvádzajú v tis. Sk

Č. II.

Základné informácie o účtovnej jednotke

1. Názov a sídlo účtovnej jednotky

Názov spoločnosti	Letové prevádzkové služby Slovenskej republiky, štátny podnik
Sídlo spoločnosti	Letisko M. R. Štefánika, 823 07 Bratislava
Dátum založenia	01. 01. 2000
Dátum zápisu do obchodného registra	01. 01. 2000
IČO	35 778 458
DIČ	2020244699
IČ DPH	SK 2020244699

2. Hlavné činnosti spoločnosti podľa výpisu z obchodného registra

- vykonávanie letových prevádzkových služieb,
- vykonávanie leteckej informačnej služby,
- vykonávanie koordinácie súčinnosti civilných, vojenských a bezpečnostných orgánov pri pátraní po lietadlách a záchrane ľudských životov,
- vykonávanie leteckých telekomunikačných služieb,
- poskytovanie telekomunikačných služieb prenosu dát,
- kúpa tovaru za účelom jeho predaja konečnému spotrebiteľovi (maloobchod) v rozsahu voľnej živnosti,
- kúpa tovaru za účelom jeho predaja iným prevádzkovateľom živnosti (veľkoobchod) v rozsahu voľnej živnosti,
- vydavateľská činnosť v rozsahu voľnej živnosti,
- školiaca činnosť,
- organizovanie kurzov, školení a seminárov v rozsahu voľnej živnosti,
- poradenstvo v oblasti služieb v rozsahu voľnej živnosti,
- ubytovanie v rozsahu voľnej živnosti.

3. Priemerný počet pracovníkov počas účtovného obdobia

Ukazovateľ	Zamestnanci spolu	Z toho: vedúci zamestnanci
Priemerný počet evidenčný	450	8

4. Právny dôvod na zostavenie účtovnej závierky:

riadna mimoriadna

Dôvod na zostavenie mimoriadnej účtovnej závierky

rozdelenie zlúčenie splnutie zmena právnej formy
 začiatok likvidácie koniec likvidácie vyhlásenie konkurzu zrušenie konkurzu

5. Schválenie účtovnej závierky za predchádzajúce obdobie

Ročnú účtovnú závierku za rok 2005 zobrala DR na vedomie svojim uznesením č. 2/05/3 na rokovaní dňa 24.05.2006.

Č. III.
Informácie o členoch štatutárnych orgánov, dozorných orgánov a iných orgánov účtovnej jednotky

1. Členovia štatutárneho orgánu

Štatutárny orgán riaditeľ – Ing. Roman Bíro, PhD.
Dozorný orgán dozorná rada

Zoznam členov Dozornej rady – rok 2006

Por. č.	Titul, meno, priezvisko	Funkcia	Funkcia v Dozornej rade
Za zakladateľa			
1.	Ing. František Perutka	MDPT SR – generálny riaditeľ sekcie rozpočtu a vnútornej ekonomiky	predseda
2.	RNDr. Branislav Kvasnica, CSc.	MDPT SR – riaditeľ odboru civilného letectva	člen
3.	Mgr. Tomáš Šarluška	MDPT SR – hovorca ministerstva	člen
4.	Doc. Ing. Jozef Medveď, PhD	Externý, menovaný za zakladateľa	člen
5.	PhDr. Andrej Kováč	Externý, menovaný za zakladateľa	člen
Za LPS SR, š. p.			
6.	Emília Vojkovičová	referent ekonomiky a obstarávania	podpredseda
7.	Ing. Ľuboš Laurenčík	riadiaci letovej prevádzky + inštruktor I RLP 1	člen
8.	Ing. Marián Šestáček	metodik technického zabezpečenia LPS	člen
9.	Mgr. Ján Uhnák	vedúci stanovišťa LPS APP/TWR Štefánik	člen

2. Spoločníci a akcionári

Podnik má spoločníka (akcionára) s viac ako 20 % účasťou ÁNO NIE

Č. IV.
Informácie o účtovných zásadách a účtovných metódach

1. Účtovná jednotka bude nepretržite pokračovať vo svojej činnosti: ÁNO NIE

2. Zmeny účtovných zásad a metód

Účtovné metódy a zásady boli aplikované v rámci platného zákona o účtovníctve, s osobitosťami:

Druh zmeny zásady alebo metódy	Dôvod zmeny	Hodnota vplyvu na príslušnú zložku bilancie
Presun investičného majetku v riadkoch súvahy	Pri zmene postupov účtovania od roku 2003 boli účty 023, 024 a 028 a 083, 084 a 088 zatriedené do účtovnej skupiny 022. Ich zotrvanie v účtovnom rozvrhu je ale na rozhodnutí účtovnej jednotky. V účtovnom výkaze „Súvaha Úč POD 1-01 platnej od roku 2003 boli tieto účty nesprávne zahrnuté do riadku „019-Ostatný dlhodobý hmotný majetok“. Pri analýze sa zistilo, že ich správne „019-Ostatný dlhodobý hmotný majetok“. Pri analýze sa zistilo, že ich správne zaradenie má byť v riadku „016-Samostatné hnutelné veci a súbory hnutelných vecí“.	0

3. Spôsob oceňovania jednotlivých zložiek majetku a záväzkov:

Podnik nakupoval v danom roku dlhodobý nehmotný majetok ÁNO NIE
V prípade ÁNO

3 a) Dlhodobý nehmotný majetok nakupovaný oceňoval podnik obstarávacou cenou v zložení:

- cena obstarania
- náklady súvisiace s obstaraním v zložení
 - dopravné
 - provízie
 - skonto
 - poisťné
 - clo
- úroky z cudzích zdrojov
 - aktivované v danom účtovnom období
 - kumulované úroky

Podnik tvoril vlastnou činnosťou dlhodobý nehmotný majetok ÁNO NIE
V prípade ÁNO

3 b) Dlhodobý nehmotný majetok vytvorený vlastnou činnosťou oceňoval podnik vlastnými nákladmi v zložení:

- priame náklady
- výrobná réžia
- správna réžia
- aktivované úroky
 - aktivované v danom účtovnom období
 - kumulované úroky
- inak

Podnik v bežnom roku nakupoval dlhodobý hmotný majetok

ÁNO

NIE

V prípade ÁNO

3 c) Dlhodobý hmotný majetok nakupovaný oceňoval podnik obstarávacou cenou v zložení:

- cena obstarania
- náklady súvisiace s obstaraním v zložení
 - dopravné
 - provízie
 - skonto
 - poistné
 - clo
 - vážne
- úroky z cudzích zdrojov
 - aktívované v danom účtovnom období
 - kumulované úroky

Podnik v bežnom roku tvoril dlhodobý hmotný majetok vlastnou činnosťou

ÁNO

NIE

V prípade ÁNO

3 d) Dlhodobý hmotný majetok vytvorený vlastnou činnosťou oceňoval podnik vlastnými nákladmi v zložení:

- priame náklady
- nepriame náklady (výrobná réžia) súvisiace s vytvorením hmotného majetku
- nepriame náklady správneho charakteru (správna réžia)
- aktívované úroky z cudzích zdrojov
 - aktívované v danom účtovnom období
 - kumulované úroky
- inak

Podnik v bežnom roku vlastnil finančné investície

ÁNO

NIE

V prípade ÁNO

3 e) Finančné investície oceňoval podnik

- cenami obstarania vrátane emisného ážia pri nákupe a predaji
- pri nákupe cenou obstarania a pri predaji váženým aritmetickým priemerom cien obstarania (pri rovnakom druhu, rovnakom emitentovi a rovnakej mene)
- metódou FIFO (pri rovnakom druhu, rovnakom emitentovi a rovnakej mene)
- inak

Podnik nakupoval v bežnom roku zásoby

ÁNO

NIE

V prípade ÁNO

- Účtovanie obstarania a úbytku zásob.
- Pri účtovaní zásob postupoval podnik podľa Postupov účtovania
- spôsobom A účtovania zásob
- spôsobom B účtovania zásob

3 f) Nakupované zásoby oceňoval podnik

- cena obstarania
- náklady súvisiace s obstaraním v zložení
 - dopravné
 - provízie
 - skonto
 - poistné
 - clo
 - vážne
- úroky z cudzích zdrojov
 - aktívované v danom účtovnom období
 - kumulované úroky

Náklady súvisiace s obstaraním zásob

po prijíme na sklad sa rozpočítali s cenou obstarania na technickú jednotku obstaranej zásoby,

obstarávací cena zásob sa v analytickej evidencii rozdelila na cenu obstarania a náklady súvisiace s obstaraním. Pri vyskladnení sa tieto náklady zahŕňali do nákladov predaného tovaru (501, 504) záväzne stanoveným spôsobom, určeným podnikom takto:
Popis: -

obstarávací cena zásob sa v analytickej evidencii rozdeľovala na vopred stanovenú cenu (pevnú cenu) podľa internej smernice a odchýlku od skutočnej ceny obstarania (tamtiež). Pri vyskladnení sa táto odchýlka rozpúšťala do nákladov predaných zásob spôsobom záväzne stanoveným podnikom takto:
Popis: -

Pri vyskladnení zásob sa používal

- vážený aritmetický priemer z obstarávacích cien, aktualizovaný po každom prijíme
- metóda FIFO (prvá cena na ocenenie prírastku zásob sa použila ako prvá cena na ocenenie úbytku zásob)
- iný spôsob: vážený aritmetický priemer z obstarávacích cien, aktualizovaný po každom pohybe

Podnik tvoril v bežnom roku zásoby vlastnou výrobou **ÁNO** **NIE**

V prípade ÁNO

3 g) Zásoby vytvorené vlastnou výrobou podnik oceňoval vlastnými nákladmi

- podľa skutočnej výšky nákladov, v zložení
– priame náklady
– časť nepriamych nákladov, súvisiaca s ich vytváraním
 vlastnými nákladmi podľa operatívnych kalkulácií, v zložení
– priame náklady
– časť nepriamych nákladov, súvisiaca s ich vytváraním
 iným spôsobom:
Popis: -

Podnik vykazoval v účtovníctve bežného roka peňažné prostriedky, ceny, pohľadávky, záväzky **ÁNO** **NIE**

V prípade ÁNO

3 h) Peňažné prostriedky, ceny, pohľadávky a záväzky pri ich vzniku podnik oceňoval

- menovitou hodnotou
 inak:

Peňažné prostriedky v cudzej mene sa pri ich prijíme do pokladnice prepočítavajú kurzom príslušného dňa komerčnej banky. Pri úbytku z pokladnice sa prepočítavajú v deň uskutočnenia účtovného prípadu kurzom zisteným váženým aritmetickým priemerom.

Pohľadávky pri odplatnom nadobudnutí, pohľadávky nadobudnuté vkladom do základného imania a záväzky pri prevzatí podnik oceňoval

- obstarávacou cenou
 inak:

Podnik prijal darovaný majetok **ÁNO** **NIE**

V prípade ÁNO

3 i) Majetok nadobudnutý darovaním, s výnimkou peňažných prostriedkov, cenín a pohľadávok ocenených menovitými hodnotami, podnik oceňoval

- reprodukčnou obstarávacou cenou,
 inak:

Podnik má novo zistený majetok pri inventarizácii **ÁNO** **NIE**

V prípade ÁNO

3 j) Novozistený majetok podnik oceňoval

- reprodukčnou obstarávacou cenou,
 inak:

4. Spôsob zostavenia odpisového plánu

Podnik vlastní dlhodobý hmotný a nehmotný majetok určený k odpisovaniu **ÁNO** **NIE**

V prípade ÁNO

Spôsob zostavenia odpisového plánu pre dlhodobý majetok a použité odpisové metódy pri stanovení účtovných odpisov:

- Odpisový plán účtovných odpisov nehmotného majetku vychádzal z požiadavky zákona č.431/2002, dodržiavala sa zásada jeho odpísania v účtovníctve najneskôr do 5 rokov od jeho obstarania. Odpisové sadzby pre účtovné a daňové odpisy nehmotného majetku sa nerovnajú.
- Odpisový plán účtovných odpisov nehmotného majetku vychádzal z toho, že vzal za základ spôsob odpisovania podľa daňových odpisov. Odpisové sadzby pre účtovné a daňové odpisy nehmotného investičného majetku sa rovnajú.
- Odpisový plán účtovných odpisov nehmotného majetku vychádzal z požiadavky zákona č.431/2002, dodržiavala sa zásada jeho odpísania v účtovníctve najneskôr do 5 rokov od jeho obstarania. Odpisové sadzby pre účtovné a daňové odpisy nehmotného investičného majetku sa rovnajú.
- Odpisový plán účtovných odpisov hmotného majetku podnikateľ zostavil interným predpisom, v ktorom vychádzal z predpokladaného opotrebenia zaraďovaného majetku zodpovedajúceho bežným podmienkam jeho používania. Odpisové sadzby pre účtovné a daňové odpisy podnikateľa sa nerovnajú.
- Odpisový plán účtovných odpisov hmotného majetku podnikateľ zostavil interným predpisom.

Účtovné odpisy dlhodobého hmotného a nehmotného majetku boli stanovené nasledovne:

Pre dlhodobý majetok zaradený do používania do 31. 12. 2002

Druh investičného majetku	Odpisová skupina	Doba odpisovania	Sadzba odpisovania v %	% odpisu pre technické zhodnotenie
<i>Nehmotný investičný majetok</i>				
Softvér		5 rokov = 60 mesiacov	20% ročne	
<i>Hmotný investičný majetok (HIM) – odpisovaný</i>				
Budovy, haly, stavby	3	15 r. = 180 mesiacov	3,4 % v mesiacoch 1-12 6,9 % v mesiacoch 13 – 180	6,7 %
	4	30 r. = 360 mesiacov	1,4 % v mesiacoch 1 – 12 3,4 % v mesiacoch 13 - 360	3,4 %
	5	40 r. = 480 mesiacov	1,5 % v mesiacoch 1 – 12 2,5 % v mesiacoch 13 - 480	2,5 %
Stroje, prístroje a zariadenia	1	4 r. = 48 mesiacov	14,2 % v mesiacoch 1 – 12 28,6 % v mesiacoch 13 – 48	25 %
	2	8 r. = 96 mesiacov	6,2 % v mesiacoch 1 – 12 13,4 % v mesiacoch 13 - 96	12,5 %
	3	15 r. = 180 mesiacov	3,4 % v mesiacoch 1-12 6,9 % v mesiacoch 13 – 180	6,7 %
Dopravné prostriedky	1	4 r. = 48 mesiacov	14,2 % v mesiacoch 1 – 12 28,6 % v mesiacoch 13 – 48	25 %
Inventár	2	8 r. = 96 mesiacov	6,2 % v mesiacoch 1 – 12 13,4 % v mesiacoch 13 - 96	12,5 %
	3	15 r. = 180 mesiacov	3,4 % v mesiacoch 1-12 6,9 % v mesiacoch 13 – 180	6,7 %
Drobný HIM	1	4 r. = 48 mesiacov	14,2 % v mesiacoch 1 – 12 28,6 % v mesiacoch 13 – 48	25 %
	2	8 r. = 96 mesiacov	6,2 % v mesiacoch 1 – 12 13,4 % v mesiacoch 13 - 96	12,5 %
Ostatný HIM			podľa pôvodne zaradeného majetku	

Pre dlhodobý majetok zaradený do používania od 01. 01. 2003

Druh dlhodobého majetku	Odpisová skupina	Doba odpisovania	Sadzba odpisovania v %	% odpisu pre technické zhodnotenie
<i>Dlhodobý nehmotný majetok</i>				
Softvér		2 – 5 rokov	určí používateľ	
<i>Dlhodobý hmotný majetok – odpisovaný</i>				
Stavby	3	12 r. = 144 mesiacov	8,33 % ročne 0,69 % mesačne	8,33 %
	4	20 r. = 240 mesiacov	5,00 % ročne 0,42 % mesačne	5,00 %
Samostatné hnutelné veci a súbory hnutelných vecí	1	4 r. = 48 mesiacov	25,0 % ročne 2,08 % mesačne	25 %
	2	6 r. = 72 mesiacov	16,67 % ročne 1,39 % mesačne	16,67 %
	3	12 r. = 144 mesiacov	8,33 % ročne 0,69 % mesačne	8,33 %
Dopravné prostriedky	1	4 r. = 48 mesiacov	25,0 % ročne 2,08 % mesačne	25 %
<i>Druh investičného majetku</i>				
Inventár	2	6 r. = 72 mesiacov	16,67 % ročne 1,39 % mesačne	16,67 %
	3	12 r. = 144 mesiacov	8,33 % ročne 0,69 % mesačne	8,33 %
Dlhodobý drobný hmotný majetok	1	4 r. = 48 mesiacov	25,0 % ročne 2,08 % mesačne	25 %
	2	6 r. = 72 mesiacov	16,67 % ročne 1,39 % mesačne	16,67 %
Ostatný dlhodobý hmotný majetok			tak ako je zaradený majetok u prenajímateľa	

Pre dlhodobý majetok zaradený do používania od 1. 1. 2004

Druh investičného majetku	Odpisová skupina	Doba odpisovania	Sadzba odpisovania v %	% odpisu pre technické zhodnotenie
<i>Dlhodobý nehmotný majetok</i>				
Softvér		2 - 5 rokov	Podľa zákona č. 431/2002 o účtovníctve	
<i>Dlhodobý hmotný majetok – odpisovaný</i>				
Stavby	3	12 r. = 144 mesiacov	8,33 % ročne 0,69 % mesačne	8,33 %
	4	20 r. = 240 mesiacov	5,00 % ročne 0,42 % mesačne	5,0 %
Samostatné huteľné veci a súbory huteľných vecí	1	4 r. = 48 mesiacov	25 % ročne 2,08 % mesačne	25 %
	2	6 r. = 72 mesiacov	16,67 % ročne 1,39 % mesačne	16,67 %
	3	12 r. = 144 mesiacov	8,33 % ročne 0,69 % mesačne	8,33 %
Dopravné prostriedky	1	4 r. = 48 mesiacov	25 % ročne 2,08 % mesačne	25 %
Inventár	2	6 r. = 72 mesiacov	16,67 % ročne 1,39 % mesačne	16,67 %
	3	12 r. = 144 mesiacov	8,33 % ročne 0,69 % mesačne	8,33 %
Dlhodobý drobný hmotný majetok	1	4 r. = 48 mesiacov	25 % ročne 2,08 % mesačne	25 %
	2	6 r. = 72 mesiacov	16,67 % ročne 1,39 % mesačne	16,67 %
Ostatný dlhodobý hmotný majetok		ako je zaradený majetok u prenajímateľa		

Čl. V.
Informácie k údajom vykázaným na strane aktív súvahy

1. Prehľad o pohybe dlhodobého majetku

1a) Pohyb obstarávacích cien

Druh majetku	Riadok súvahy	Obstarávacía cena k 1. 1. 2006	Prírastky	Úbytky	Presuny (+/-)	Obstarávacía cena k 31. 12. 2006
B. Neobežný majetok r. 04 + 13 + 23	003	2 030 779	200 478	89 931		2 141 283
B.I. Dlhodobý nehmotný majetok	004	92 291	3 303	4 161		91 433
B.I.1. Zriaďovacie výdavky (011)	005	0	0	0		0
2. Aktivované náklady na vývoj (012)	006	0	0	0		0
3. Software (013)	007	92 286	1 499	2 662		91 123
4. Oceniteľné práva (014)	008	0	0	0		0
5. Goodwill (015)	009	0	0	0		0
6. Ostatný dlhodobý nehmotný majetok (019)	010	0	0	0		0
7. Obstarávaný dlhodobý nehmotný majetok (041)	011	5	1 804	1 499		310
8. Poskytnuté preddavky na DNM (051)	012	0	0	0		0
B.II. Dlhodobý hmotný majetok r. 14 až 22	013	1 938 488	197 175	85 770		2 049 850
B.II.1. Pozemky (031)	014	83 649	0	0		83 649
2. Stavby (021)	015	424 718	18 829	0		443 547
3. Samostatné huteľné veci (022)	016	1 279 978	47 914	16 687	311 205	
4. Pestovateľské celky trvalých porastov (025)	017	0	0	0		0
5. Základné stádo a ťažné zvieratá (026)	018	0	0	0		0
6. Ostatný dlhodobý hmotný majetok (029, 032)	019	55 250	0	43		55 207
7. Obstarávaný dlhodobý hmotný majetok (042)	020	93 230	87 476	66 252		114 454
8. Poskytnuté preddavky na DHM (052)	021	1 663	42 956	2 831		41 788
9. Opravná položka k nadobudnutému majetku	022	0	0	0		

Poznámka: z riadku 19 presunuté účty 023, 024 a 028 na riadok 16 vo výške **80 159 (tis.)**

1b) Pohyb oprávok, opravných položiek

Oprávky podľa druhu majetku	Riadok súvahy	Oprávky a opravné položky k 1. 1. 2006	Prírastky oprávok a opravných položiek	Úbytky oprávok a opravných položiek	Presuny (+ / -)	Oprávky a opravné položky k 31.12.2006
B. Neobežný majetok r. 04 + 13 + 23	003	934 399	19 392	183 288		1 098 295
B.I. Dlhodobý nehmotný majetok	004	87 615	2662	4102		89 055
B.I.1. Zriaďovacie výdavky (011)	005					
2. Aktivované náklady na vývoj (012)	006					
3. Software (013)	007	87 615	2662	4102		89 055
4. Oceniteľné práva (014)	008					
5. Goodwill (015)	009					
6. Ostatný dlhodobý nehmotný majetok (019)	010					
7. Obstarávaný dlhodobý nehmotný majetok (041)	011					
8. Poskytnuté preddavky na DNM (051)	012					
B.II. Dlhodobý hmotný majetok r. 14 až 22	013	846 784	16 730	179 186		1 009 240
B.II.1. Pozemky (031)	014					
2. Stavby (021)	015	65 968	0	12608		78 576
3. Samostatné hnutelné veci (022)	016	730 380	16687	166439		880 132
4. Pestovateľské celky trvalých porastov (025)	017		0	0		0
5. Základné stádo a ťažné zvieratá (026)	018	0	0	0		0
6. Ostatný dlhodobý hmotný majetok (029, 032)	019	50 436	43	139		50 532
7. Obstarávaný dlhodobý hmotný majetok (042)	020					
8. Poskytnuté preddavky na DHM (052)	021					
9. Opravná položka k nadobudnutému majetku	022					

Poznámka : tak ako vyššie vo výške 50 925 (tis.)

1c) Pohyb zostatkových cien

Druh majetku	Riadok súvahy	Zostatková cena k 01. 01. 2006	Zostatková cena k 31. 12. 2006
B. Neobežný majetok r. 04 + 13 + 23	003	1 096 380	1 042 988
B.I. Dlhodobý nehmotný majetok	004	4 676	2 378
B.I.1. Zriaďovacie výdavky (011)	005	0	0
2. Aktivované náklady na vývoj (012)	006	0	0
3. Software (013)	007	4 671	2 068
4. Oceniteľné práva (014)	008	0	0
5. Goodwill (015)	009	0	0
6. Ostatný dlhodobý nehmotný majetok (019)	010	0	0
7. Obstarávaný dlhodobý nehmotný majetok (041)	011	5	310
8. Poskytnuté preddavky na DNM (051)	012	0	0
B.II. Dlhodobý hmotný majetok r. 14 až 22	013	1 091 704	1 040 610
B.II.1. Pozemky (031)	014	83 649	83 649
2. Stavby (021)	015	358 750	364 971
3. Samostatné hnutelné veci (022)	016	549 598	431 073
4. Pestovateľské celky trvalých porastov (025)	017	0	0
5. Základné stádo a ťažné zvieratá (026)	018	0	0
6. Ostatný dlhodobý hmotný majetok (029, 032)	019	4 814	4 675
7. Obstarávaný dlhodobý hmotný majetok (042)	020	93 230	114 454
8. Poskytnuté preddavky na DHM (052)	021	1 663	41 788
9. Opravná položka k nadobudnutému majetku	022	0	

Poznámka : tak ako vyššie vo výške 29 234 (tis.)

Presun investičného majetku v riadkoch súvahy

Pri zmene postupov účtovania od roku 2003 boli účty **023, 024 a 028 a 083, 084 a 088** zatriedené do účtovnej skupiny **022**. Ich zotrvanie v účtovnom rozvrhu je ale na rozhodnutí účtovnej jednotky. V účtovnom výkaze „Súvaha Úč POD 1-01 platnej od roku 2003 boli tieto účty zahrnuté do riadku „019-Ostatný dlhodobý hmotný majetok“. Pri analýze sa zistilo, že ich zaradenie má byť v riadku „016-Samostatné hnutelné veci a súbory hnutelných vecí“.

2. Podnik má dcérsky, spoločný alebo pridružený podnik

[] ÁNO

[x] NIE

3. Spôsob a výška poistenia majetku a zásob

Majetok a zásoby podniku sú poistené v poisťovni Kooperatíva poisťovňa, a. s. na základe poistnej zmluvy platnej od 1. 1. 2004 na 3 kalendárne roky (t.j. do 31. 12. 2007). Poistným obdobím je jeden kalendárny rok a zásoby sú poistené pre rôzne poistné riziká.

Súhrn poistného	
Druh	Ročné poistné v Sk
Živelné poistenie	1 419 822,-
Poistenie elektroniky	427 097,-
Poistenie proti odcudzeniu	150 000,-
Poistenie skla	21 000,-
Poistenie vnútroštátnej prepravy	240 000,-
Celkové ročné poistné	2 257 919,-

S poisťovňou Kooperatíva poisťovňa, a. s. je uzatvorená poisťná zmluva na **havarijné poistenie motorových vozidiel** ktorá sa vzťahuje na: poškodenie, zničenie a odcudzenie motorového vozidla vedeného v účtovnej evidencii na poistnú sumu vo výške ceny obstarania motorového vozidla, poistenie doplnkovej výbavy, batožiny, úrazu prepravovaných osôb.

Celkové ročné poistné v Sk je 1 715 493,-.

Zákonné poistenie zodpovednosti za škodu spôsobenú prevádzkou motorového vozidla je zabezpečené v poisťovni Kooperatíva a.s., ktorou sa ustanovujú Všeobecné poisťné podmienky poistenia zodpovednosti za škodu spôsobenú prevádzkou motorového vozidla.

Celkové ročné poistné v Sk je 358 961,-.

Poistenie zodpovednosti za škody spôsobené pri poskytovaní letových prevádzkových služieb bolo uzavreté čiastkovou poisťnou zmluvou č. 2 k rámcovej zmluve s hlavným spolupoisťovateľom KOOPERATIVA poisťovňa a.s. a spolupoisťovateľom Allianz - Slovenská poisťovňa, a. s. vo výške poistného 66 487 500,- SK.

Zmluva o poistení zodpovednosti za škodu bola podpísaná s poisťovňou QBE Košice na sumu 90 000,- Sk.

4. Prehľad o dlhodobom nehmotnom a hmotnom majetku, na ktorý je zriadené záložné právo, alebo pri ktorom má účtovná jednotka obmedzené právo s ním nakladať

Majetok	Hodnota k 31. 12. 2006	Hodnota k 31. 12. 2005
xxx	0	0
xxx	0	0

5. Prehľad o dlhodobom nehmotnom a hmotnom majetku, pri ktorom vlastnícke práva nadobudol veriteľ zmluvou o zabezpečovacom prevode práva, lebo ktorý užíva účtovná jednotka na základe zmluvy o výpožičke.

Majetok	Hodnota k 31. 12. 2006	Hodnota k 31. 12. 2005
xxx	0	0
xxx	0	0

6. Prehľad o dlhodobom nehmotnom a hmotnom majetku, pri ktorom nebolo vlastnícke právo zapísané vkladom do katastra nehnuteľností ku dňu zostave nia účtovnej závierky a táto ho užíva

Majetok	Hodnota k 31. 12. 2006	Hodnota k 31. 12. 2005
xxx	xxx	xxx

7. Charakteristika Goodwillu

Spôsob nadobudnutia goodwillu	Hodnota	Spôsob výpočtu hodnoty
xxx	0	0

8. Prehľad o položkách účtovaných na účte 097 – Opravná položka k nadobudnutému majetku

Dôvod účtovania	Obstarávacía hodnota	Oprávky	Zostatková hodnota
xxx	0	0	0

9. Prehľad o výskumnej a vývojovej činnosti v bežnom období

Náklady	Náklady na výskum	Náklady vynaložené na vývoj – neaktívované	Náklady vynaložené na vývoj - aktívované
0	0	0	0

10. Štruktúra dlhodobého finančného majetku podľa položiek súvahy

10 a) Charakteristika podnikov v členení podľa položiek súvahy (podielové cenné papiere a podiely v ovládanej osobe, v spoločnosti s podstatným vplyvom):

Názov, sídlo ovládanej osoby, alebo spoločnosti s podstatným vplyvom	Vlastné imanie		Hospodársky výsledok		Dôvod (% výška hlasovacích práv, % výška podielu na ZI a pod.)	
	k 31. 12. 2006	k 31. 12. 2005	k 31. 12. 2006	k 31. 12. 2005	k 31. 12. 2006	k 31. 12. 2005
xxx	0	0	0	0	0	0

10 b) Pohyb obstarávacích cien

Druh majetku	Riadok súvahy	Obstarávacia cena k 01. 01. 2006	Prírastky	Úbytky	Presuny (+ / -)	Obstarávacia cena k 31. 12. 2006
B. III Dlhodobý finančný majetok (r. 024 až 031)	023	0	0	0	0	0
B.III.1. Podielové CP a podiely v ovládanej osobe	024					
2. Podielové CP a podiely v spoločnosti s podstatným vplyvom	025					
3. Ostatné dlhodobé CP a podiely	026					
4. Pôžičky účtovnej jednotke v konsolidovanom celku	027					
5. Ostatný dlhodobý finančný majetok	028					
6. Pôžičky s dobou splatnosti najviac 1 rok	028					
7. Obstarávaný dlhodobý finančný majetok	030					
8. Poskytnuté preddavky na dlhodobý finančný majetok	031					

10 c) Pohyb opravných položiek k dlhodobému finančnému majetku

Druh majetku	Riadok súvahy	Obstarávacia cena k 01. 01. 2006	Prírastky	Úbytky	Presuny (+ / -)	Obstarávacia cena k 31. 12. 2006
B. III Dlhodobý finančný majetok (r. 024 až 031)	023	0	0	0	0	0
B.III.1. Podielové CP a podiely v ovládanej osobe	024					
2. Podielové CP a podiely v spoločnosti s podstatným vplyvom	025					
3. Ostatné dlhodobé CP a podiely	026					
4. Pôžičky účtovnej jednotke v konsolidovanom celku	027					
5. Ostatný dlhodobý finančný majetok	028					
6. Pôžičky s dobou splatnosti najviac 1 rok	028					
7. Obstarávaný dlhodobý finančný majetok	030					
8. Poskytnuté preddavky na dlhodobý finančný majetok	031					

11. Zmeny v jednotlivých zložkách dlhodobého finančného majetku

Zložky dlhodobého finančného majetku	Zmena stavu majetku (prírastky +, úbytky -)	
xxx	k 31. 12. 2006	k 31. 12. 2005
xxx	0	0

12. Prehľad o dlhodobom finančnom majetku, na ktorý je zriadené záložné právo, alebo pri ktorom má účtovná jednotka obmedzené právo s ním nakladať

Majetok	Hodnota	
xxx	k 31. 12. 2006	k 31. 12. 2005
xxx	0	0

13. Ocenenie dlhodobého finančného majetku ku dňu zostavenia účtovnej závierky

Majetok	Druh ocenenia (reálnou hodnotou alebo metódou vlastného imania)	Vplyv ocenenia na výsledok hospodárenia a na výšku vlastného imania	
xxx	xxx	k 31. 12. 2006	k 31. 12. 2005
xxx	xxx	0	0

14. Údaje o zásobách

14 a) Opravné položky týkajúce sa zásob

Zásoba	Stav k 1. 1. 2006	Tvorba v roku 2006	Zníženie v roku 2006	Zrušenie	Stav k 31. 12. 2006
xxx	0	0	0	0	0
xxx	0	0	0	0	0

14 b) Prehľad o zásobách, na ktoré je zriadené záložné právo, alebo pri ktorých má účtovná jednotka obmedzené právo s nimi nakladať

Majetok	Hodnota	
xxx	k 31. 12. 2006	k 31. 12. 2005
xxx	0	0

15. Podnik uskutočňuje zákazkovú výrobu

[] ÁNO

[x] NIE

16. Údaje o pohrádkach za rok 2006

16 a) Opravné položky podľa súvahových položiek pohrádkov

v tis. Sk

Druh	Stav k 01. 01. 2006	Prírastky	Úbytky	Stav k 31. 12. 2006
Zákonné opravné položky	23 426	23 582	21 837	25 171
Ostatné opravné položky	24 961	19 826	24 961	19 826

16 b) Lehota splatnosti

v tis. Sk

Text	Suma k 31. 12. 2006	Suma k 31. 12. 2005
Pohrádky do lehoty splatnosti	93 782	81 200
Pohrádky po lehote splatnosti	162 906	162 854

16 c) Pohrádky zabezpečené záložným právom, alebo inou formou zabezpečenia

Pohrádka	Forma zabezpečenia	Hodnota
xxx	0	0

16 d) Pohrádky, na ktoré sa zriadilo záložné právo a pohrádky, pri ktorých je obmedzené právo s nimi nakladať

Pohrádka	Suma k 31. 12. 2006	Suma k 31. 12. 2005
xxx	0	0

17. Významné položky krátkodobého finančného majetku

17 a) Opravné položky podľa súvahových položiek krátkodobého finančného majetku

Druh finančného majetku	Riadok súvahy	Dôvod tvorby	Stav k 01. 01. 2006	Prírastky	Úbytky	Stav k 31. 12. 2006
xxx	x	x	0	0	0	0

17 b) Krátkodobý finančný majetok, ku ktorému sa zriadilo záložné právo alebo pri ktorom je obmedzené právo s ním nakladať

Krátkodobý finančný majetok	Suma k 31. 12. 2006	Suma k 31. 12. 2005
xxx	0	0

18. Významné položky časového rozlíšenia nákladov budúcich období a príjmov budúcich období (381, 384)

Významné položky nákladov budúcich období a príjmov	k 31. 12. 2006
Maintenance Informix (CIS)	1 804
Členský príspevok EUROCONTROL	22 377
Zrealnenie hodnoty dlhodobého bankového úveru	8 026
Manažérsky poplatok Eurocat 2000 - Thales	3 923

19. Odložená daňová pohrádka účtovaná na účet 481 sa vzťahuje na:

a) odpočítateľné dočasné rozdiely (účtovná hodnota majetku je nižšia než je jeho daňová základňa, účtovná hodnota záväzku je vyššia než je jeho daňová základňa)

Opis vzniku:

- účtovná hodnota majetku je nižšia než je jeho daňová základňa
 - daňovo neuznané náklady na tvorbu rezerv, zaúčtované v účtovníctve
 - prijaté penále z minulých účtovných období, nezaúčtované v účtovníctve na účtoch výnosov
- b) možnosť umorovať daňovú stratu v budúcnosti

Opis vzniku:—

Základňa pre odloženú daňovú pohrádku (481)	a)
Rozdiel DZC a ÚZC dlhodobého majetku	47 757
Opravné položky k pohrádkam	18 632
Krátkodobá rezerva na zamestnanecké požitky	3 912
Pokuty a penále zaplatené v r. 2006 (644)	520
SPOLU:	70 821

Č. VI.
Informácia k údajom vykázaným na strane pasív súvahy

1. Údaje o vlastnom imaní

Popis základného imania, výšky upísaného imania nezapísaného v Obchodnom registri.

Text	v tis. Sk
Základné imanie celkom	1 163 083
Počet akcií (a. s.)	x
Nominálna hodnota 1 akcie (a. s.)	x
Hodnota podielov podľa spoločníkov (obchodná spoločnosť)	x
Zisk na akciu alebo na podiel na základnom imaní	x
Hodnota upísaného základného imania	x
Hodnota splateného základného imania	x

2. Rozdelenie účtovného zisku alebo straty z predchádzajúceho roka

2 a) V bežnom roku bol rozdelený hospodársky výsledok – účtovný zisk z minulého účtovného 2005 obdobia nasledovným spôsobom:

Druh prídeltu	Skutočné rozdelenie zisku minulého účtovného obdobia	Návrh rozdelenia zisku bežného účtovného obdobia
Zisk k rozdeleniu, z toho	58 221	36 323
Prídelt do zákonného rezervného fondu	2 911	
Prídelt na zvýšenie základného imania		
Prídelt do štatutárnych fondov		
Prídelt do ostatných fondov	42 450	
Prídelt do sociálneho fondu	5 000	
Použitie na vyrovnanie neuhradenej straty minulých rokov		
Nerozdelený zisk minulých rokov		
Iné rozdelenie zisku	7 86036 323	

2 b) V bežnom roku bola úhrada hospodárskeho výsledku – účtovná strata z minulého účtovného obdobia nasledovným spôsobom:

Druh prídeltu	Skutočná úhrada straty minulého účtovného obdobia	Návrh úhrady straty bežného účtovného obdobia
Strata k úhrade, z toho	0	0
Vysporiadanie z rezervného fondu		
Vysporiadanie zo štatutárnych fondov		
Vysporiadanie z ostatných fondov		
Zníženie základného imania		
Zúčtovanie s ner. ziskom min. rokov		
Neuhradená strata minulých rokov		
Iné vysporiadanie straty		

3. Tvorba a čerpanie rezerv v bežnom roku s označením zákonná rezerva Z, ostatná rezerva (účtovná) Ú

Osobitne sa označia rezervy týkajúce sa spriaznených osôb.

Popis rezervy, jej označenie	Stav k 01. 01. 2006	Tvorba	Použitie	Zrušenie	Stav k 31. 12. 2006	Predpokladaný rok použitia
Z – rezerva na mzdy na dovolenku a sociálne poistenie	13 131	14 587	13 131	0	14 587	2007
U – rezerva na odchodné	0	3 912	0	0	3 911	2007
U – Dlhodobá rezerva na odchodné – 54 184 zamestnanecké požitky	- 4 881	-	-	49 303	dlhodobo	
Z – rezerva na účtovnú závierku, výročnú správu a daňové priznanie 2006	1 605	1 565	1 605	-	1 565	2007
Z – Rezerva na nevyfakturované dodávky a služby	1 692	2 199	1 692	-	2 199	2007

4. Údaje o záväzkoch

Súvahová položka dlhodobého záväzku	Do lehoty splatnosti Stav k 31.12.2006	Po lehote splatnosti	Stav k 31. 12. 2005
1. Záväzky z obch. styku*	309	0-	635
2. Nevyfakturované dodávky	0		
3. Voči podnikom s rozhodujúcim vplyvom	0		
4. Prijaté preddávky	0		
4. Vydané dlhopisy	0		
5. Dlhodobé zmenky na úhradu	0		
7. Zo sociálneho fondu	24 995	31 073	
8. Odložený daňový záväzok	0	0	
9. Iné záväzky			

*Dlhodobé záväzky z obchodného styku v hodnote 309 tis. Sk, vyplynuli zo zmlúv o dielo ako zabezpečenie odstránenia závad počas záručnej doby.

Súvahová položka krátkodobého záväzku	Do lehoty splatnosti Stav k 31.12.2006	Po lehote splatnosti	Stav k 31. 12. 2005
1. Záväzky z obch. styku	33 075	0	35 709
2. Nevyfakturované dodávky	12 434	0	10 128
3. Voči podnikom s rozhodujúcim vplyvom		0	
4. Záväzky voči zamestnancom	38 607	0	33 010
5. Zo sociálneho zabezpečenia	13 274	0	12 969
7. Daňové záväzky a dotácie	11 306	0	10 389
8. Iné záväzky	3 355	0	105

5. Záväzky zo sociálneho fondu

Text	Suma
Stav sociálneho fondu k 01. 01. 2006	31 073
Tvorba	11 249
Čerpanie	17 327
Stav sociálneho fondu k 31. 12. 2006	24 995

6. Vydané dlhopisy

Text	Druh dlhopisu	Druh dlhopisu	Druh dlhopisu	Druh dlhopisu	Druh dlhopisu	Druh dlhopisu
Číslo	x	x	x	x	x	x
Menovitá hodnota	0	0	0	0	0	0
Emisný kurz	0	0	0	0	0	0
Úrok	0	0	0	0	0	0
Splatnosť	x	x	x	x	x	x

7. Údaje o bankových úveroch, pôžičkách, návratných finančných výpomociach

7 a) Bežné obdobie (rok 2006)

Poskytovateľ úveru	Európska investičná banka, Luxemburg					
Čerpaná suma (v cudzej mene)	2 500	1 285	2 500	4 882	5 918	6 832
Mena	EUR	USD	EUR	DEM	DEM	DEM
Suma už splatená (v cudzej mene)	2 188	1 124	2 188	2 184	2 648	3 057
Zostatok k 31. 12. 2006 (v cudzej mene)	313	161	313	312	378	437
	EUR	USD	EUR	EUR	EUR	EUR
Zostatok k 31. 12. 2006 (v Sk)	10 804	4 216	10 804	10 787	13 076	15 096
Splatnosť	2007	2007	2007	2007	2007	2007
Záruka	štát	štát	štát	štát	štát	štát
Účel	projekt letových prevádzkových služieb					

7 b) Predchádzajúce obdobie (rok 2005)

Poskytovateľ úveru	Európska investičná banka, Luxemburg					
Čerpaná suma (v cudzej mene)	2 500	1 285	2 500	4 882	5 918	6 832
Mena	EUR	USD	EUR	DEM	DEM	DEM
Suma už splatená (v cudzej mene)	1 875	964	1 875	1 872	2 269	2 620
Zostatok k 31. 12. 2005 (v cudzej mene)	625	321	625	624	756	873
	EUR	USD	EUR	EUR	EUR	EUR
Zostatok k 31. 12. 2005 (v Sk)	23 655	10 263	23 655	23 618	28 629	33 052
Splatnosť	2007	2007	2007	2007	2007	2007
Záruka	štát	štát	štát	štát	štát	štát
Účel	projekt letových prevádzkových služieb					

8. Významné položky časového rozlíšenia výdavkov budúcich období a výnosov budúcich období

Opis významnej položky	Hodnota k 31. 12. 2006	Hodnota k 31. 12. 2005
Odvod za neplnenie počtu ZÍP	342	290
Úroky hradené pozadu	1 240	2 737

9. Významné položky derivátov

Opis významnej položky	Hodnota k 31. 12. 2006	Hodnota k 31. 12. 2005
xxx	0	0

10. Majetok a záväzky zabezpečené derivátmi

Majetok a záväzky	Hodnota k 31. 12. 2006	Hodnota k 31. 12. 2005
xxx	0	0

11. Spôsob vzniku odloženého daňového záväzku

Zdaniteľný dočasný rozdiel	Základňa pre odložený daňový záväzok	Hodnota
Zmluvné pokuty a penále zaúčtované v roku 2006 a neprijaté v roku 2006		1 439
Zúčtovanie opravných položiek		24 961
Rezerva na zamestnanecké požitky		4 881
Krátkodobá rezerva na odstupné		351
Spolu		31 632

Č. VII. Informácie k údajom vykázaným vo výnosoch

1. Údaje o tržbách za vlastné výkony a tovar v tis. Sk

Druh segmentu podľa hlavných produktov a teritórií	Hodnota	
	k 31. 12. 2006	k 31. 12. 2005
Tržby za vlastné výkony a tovar z tuzemska	163 541	84 162
Tržby za vlastné výkony a tovar zo zahraničia	1 097 514	1 095 857

2. Ostatné položky ostatných výnosov z hospodárskej činnosti v tis. Sk

Položky výnosov pri aktivácii	Hodnota k 31. 12. 2006	Hodnota k 31. 12. 2005
Nájomné	648 0 1000	22 590
Požičiavanie áut	648 0 1020	105
Náhrady od poisťovní	648 0 1070	474
Ostatné	648 0 1030	64

3. Významné položky finančných výnosov a celková suma kurzových ziskov

Položky výnosov	Hodnota k 31. 12. 2006	Hodnota k 31. 12. 2005
Kurzové zisky 663 celá	11 716	12 303
z toho kurzové zisky nere realizované k 31.12.	7 658	4 673
Finančné úroky	9 439	8 912

4. Významné položky mimoriadnych výnosov týkajúcich sa bežného obdobia a minulých období

Položky výnosov	Rok, ktorého sa účtovanie týkalo	Hodnota k 31. 12. 2006
—		

Č. VIII. Informácie k údajom vykázaným v nákladoch

1. Významné položky nákladov za poskytnuté služby

Položky nákladov	Hodnota k 31. 12. 2006	Hodnota k 31. 12. 2005
Údržba hardvéru ZLT	4 724	5 977
Údržba ZLT techniky	13 398	12 586
Telekomunikačné poplatky	2 854	5 449
Prenájom telekomunikačných okruhov	24 343	25 340
Služby SHMU	26 500	26 500
Údržba softvéru	8 643	8 864
Overovanie leteckým úradom	9 327	239
Nájomné	14 254	13 234
Radarový signál-poplatok	2 579	2 850

2. Významné položky ostatných nákladov z hospodárskej činnosti

Položky nákladov	Hodnota k 31. 12. 2006	Hodnota k 31. 12. 2005
Poplatky EUROCONTROL/CEATS	114 233	114 166
Administratívny poplatok EUROCONTROLu	4 656	4 877
Manažérske poplatky	8 305	9 692

3. Významné položky finančných nákladov a celková suma kurzových strát

Položky nákladov	Hodnota k 31. 12. 2006	Hodnota k 31. 12. 2005
Kurzové straty	44 120	29 975
Z toho kurzové straty nere realizované k 31.12.	2 708	3 162
Poistné majetku	2 258	2 258
Poistné zodpovednosti	66 578	19 678
Poistné motorových vozidiel	2 074	2 415

4. Významné položky mimoriadnych nákladov týkajúcich sa bežného obdobia a minulých období

Položky nákladov	Rok, ktorého sa účtovanie týkalo	Hodnota k 31. 12. 2006	Hodnota k 31. 12. 2005
—			

Č. IX.
Daň z príjmov

Výpočet daňovej povinnosti za rok 2006	V tis. Sk
Výnosy	1 378 860
Náklady	1 332 285
Zisk	46 575
Pripočítateľné položky	31 087
Odpočítateľné položky	-43 692
Daňový základ	33 970
19 % daň z príjmu právnických osôb	6 454

Č. X.
Informácie k údajom o iných aktívach a iných pasívach

1. Opis a hodnota budúcich možných záväzkov nevykázaných v súvahe

Uvádajú sa budúce možné záväzky vyplývajúce zo súdnych rozhodnutí, z poskytnutých záruk, zo všeobecne záväzných právnych predpisov, zo zmlúv o podriadenom záväzku, z ručenia a informácie o iných formách zabezpečenia so zvláštnym zreteľom na spriaznené osoby

Druh záväzku	Popis	Výška u spriaznených osôb	Výška u ostatných	Vecné zabezpečenie záväzkov
Záväzky z opcí	Xxx	0	0	0
	Xxx	0	0	0
Záväzky zo súdnych sporov	Xxx	0	0	0
	Xxx	0	0	0
Záväzky z poskytnutých sporov	Xxx	0	0	0
	Xxx	0	0	0
Záväzky z predpisov a zmlúv o podriadenosti	Xxx	0	0	0
	Xxx	0	0	0
Záväzky z ručenia aj za ostatné spoločnosti	Xxx	0	0	0
	Xxx	0	0	0

2. Opis a hodnota budúcich práv a povinností, ktoré sa nevykazujú v súvahe

Druh práva a povinnosti	Popis	Výška u spriaznených osôb	Výška u ostatných
Práva a povinnosti z devízových terminových obchodov a iných finančných derivátov	xxx	0	0
	xxx	0	0
	xxx	0	0
	xxx	0	0
Práva a povinnosti z dodania alebo prevzatia výrobkov alebo služieb	xxx	0	0
	xxx	0	0
Práva a povinnosti z leasingových nájomných, licenčných, poisťných, servisných ... zmlúv	xxx	0	0
	xxx	0	0
Práva a povinnosti z investovania prostriedkov získané oslobodením od dane z príjmov a pod	xxx	0	0
	xxx	0	0

Č. XI.
Informácie k údajom o príjmoch členov orgánov spoločnosti

1. Výška odmien a ostatných plnení - 2006
tis. Sk

Druh splnenia	Súčasní členovia orgánov podniku a vedúci zamestnanci			Bývalí členovia orgánov podniku a vedúci zamestnanci		
	štátutárny orgán	vedúci zamestnanci	dozorná rada	štátutárny orgán	vedúci zamestnanci	dozorná rada
Peňažné príjmy za činnosť	2 298	22 500	1 773	0	0	0
Nepeňažné príjmy za činnosť	0	0	0	0	0	0
Záruky za záväzky členov orgánov	0	0	0	0	0	0
Vyplatené peňažné a nepeň. predd.	0	1 353	0	0	0	0

Č. XII.
Informácie k údajom o ekonomických vzťahoch so spriaznenými osobami

1. Zoznam spriaznených osôb a vzájomných obchodov

Obchodné meno (meno, priezvisko)	Sídlo resp. trvalý pobyt
XXX	XXX
XXX	XXX

Zoznam obchodov	Názov spriaznenej osoby	Hodnotové vyjadrenie obchodu absolútne
Hodnota obchodov realizovaných voči spriazneným osobám	xxx	0
Celková hodnota obchodov realizovaných účtovnou jednotkou	xxx	0
Podiel hodnoty realizovaných obchodov voči spriazneným osobám na celkovej hodnote obchodov	xxx	0

2. Zoznam dohodnutých obchodov s ovládanou alebo ovládajúcou osobou bez ohľadu na to, či sa obchody medzi nimi v bežnom období uskutočnili alebo neuskutočnili

Zoznam obchodov	Názov ovládanej alebo ovládajúcej osoby	Hodnotové vyjadrenie obchodu absolútne
Hodnota obchodov realizovaných voči spriazneným osobám	xxx	0
Celková hodnota obchodov realizovaných účtovnou jednotkou	xxx	0
Podiel hodnoty realizovaných obchodov voči spriazneným osobám na celkovej hodnote obchodov	xxx	0

Č. XIII.

Informácie o skutočnostiach, ktoré nastali po dni, ku ktorému sa zostavuje účtovná závierka do dňa zostavenia účtovnej závierky

1. Udalosti, ktoré nastali po dni, ku ktorému sa účtovná závierka zostavuje

- nenastali žiadne udalosti
- podstatné zvýšenie, zníženie základného imania
- zmena spoločníkov (akcionárov)
- predaj, kúpa podniku alebo jeho časti
- začatie alebo ukončenie významnej časti účtovnej jednotky
- emitovanie dlhopisov
- zmena právnej formy účtovnej jednotky (zlúčenie, splynutie, rozdelenie)
- živelná pohroma
- zmena kurzu koruny významná pre podnikateľa
- zmena splatností úverov
- získanie a odobratie licencií alebo iných povolení významných pre činnosť účtovnej jednotky

Č. XIV.

Informácie k údajom o zmenách vlastného imania

1. Zmeny zložiek vlastného imania

Text	Stav k	Stav k	Rozdiel
	31. 12. 2006	31. 12. 2005	2006 – 2005
A. Vlastné imanie, v tom	1 642 689	1 613 923	+ 28 766
A.I. Základné imanie, v tom	1 163 083	1 163 083	0
A.I.1. Základné imanie (411)	1 163 083	1 163 083	0
A.I.2. Vlastné akcie a vlastné obchodné podiely (-/-/252)		0	
3. Zmena základného imania +/- 419		0	
A.II. Kapitálové fondy		0	
A.II.1. Emisné ážio (412)		0	
2. Ostatné kapitálové fondy (413)		0	
3. Zákonný rezervný fond (Nedeliteľný fond) z kapitálových vkladov (417, 418)		0	
4. Oceňovacie rozdiely z precenenia majetku a záväzkov (+/-414)		0	
5. Oceňovacie rozdiely z kapitálových účastí (+/- 415)		0	
6. Oceňovacie rozdiely z precenenia pri splynutí a rozdelení (+/- 416)		0	
A.III. Fondy zo zisku	495 297	444 633	+50 664
A.III.1. Zákonný rezervný fond (421)	39 984	37 072	+2 912
2. Nedeliteľný fond (422)		0	
3. Štatutárne fondy a ostatné fondy (423, 427, 42x)	455 313	407 561	+47 752
A.IV. Výsledok hospodárenia minulých rokov	-52 014	-52 014	0
A.IV.1. Nerozdelený zisk minulých rokov (428)		0	
2. Neuhradená strata minulých rokov (-/-/429)	-52 014	-52 014	0
A.V. Výsledok hospodárenia za účtovné obdobie	36 323	58 221	-21 898

V Bratislave, 28. 03. 2007


Ing. Roman Bíro, PhD.

ZOZNAM POUŽITÝCH SKRATIEK

ACC	Area Control Centre - Oblastné stredisko riadenia letovej prevádzky
AFTN	Aeronautical Fixed Telecommunication Network – Letecká pevná telekomunikačná sieť
AIM	Aeronautical Information Management - Odbor manažérstva leteckých informácií
AIP	Aeronautical Information Publication - Letecká informačná príručka
AIS	Aeronautical Information Services – Letecká informačná služba
APP	Approach Control Unit - Približovacie stanovište riadenia letovej prevádzky
ATC	Air Traffic Control - Riadenie letovej prevádzky
ATM	Air Traffic Management - Manažment letovej prevádzky
ATS	Air Traffic Services - Letové prevádzkové služby
ASMT	Automatic Safety Monitoring Tool
CEATS	Central European Air Traffic Services - Stredoeurópske stredisko letových prevádzkových služieb
CIDIN	Common ICAO Data Interchange Network
CNS	Communications, navigation and surveillance - Spojenie, navigácia a sledovanie
CTR	Control zone – Riadený okrsok
DLHM	Dlhodobý hmotný majetok
DLNM	Dlhodobý nehmotný majetok
DME	Distance Measuring Equipment – Zariadenie na meranie vzdialenosti
DVOR	Doppler VHF Omnidirectional Radio Range – Doplerovský VHF všesmerový rádiomaják
EAD	European AIS Database – Európska databáza AIS
ECIP	European Convergence and Implementation Plan
EIB	European Investment Bank - Európska investičná banka
ELT	Emergency Locator Transmitter – Núdzový vysielač polohy
ESSAR	Eurocontrol Safety Regulatory Requirement - Bezpečnostný predpis Eurocontrol
EUR	Európska menová jednotka
EUROCONTROL	European Organisation for the Safety of Air Navigation - Európska organizácia pre bezpečnosť letovej prevádzky
FIC	Flight Information Centre – Letové informačné stredisko
FIR	Flight Information Region - Letová informačná oblasť
ICAO	International Civil Aviation Organization - Medzinárodná organizácia civilného letectva
IFR	Instrument Flight Rules - Pravidlá letu podľa prístrojov
ILS	Instrument Landing System – Systém zariadení na presné priblíženie a pristátie
INO	International NOTAM Operation – Prevádzka medzinárodných správ NOTAM
LIS	Ltecká informačná služba
MDPT SR	Ministerstvo dopravy, pôšt a telekomunikácií
MKR	Marker – Polohové návěstidlo
NDB	Non-Directional Radio Beacon – Nesmerový rádiomaják
PAMS	Published AIP Management System – Podsystem EAD určený pre publikovanie súborov AIP
RCC	Rescue Co-ordination Centre – Záchrané koordinačné stredisko
RLP SR	Riadenie letovej prevádzky SR
SAF	Safety – Odbor bezpečnosti letových prevádzkových služieb
SBP	Strategy Bussines Plan
SDO	Pracovisko riadenia a kontroly statických údajov
SES	Single European Sky – Program európskeho otvoreného neba
SMS	Safety Management system - Systém manažérstva bezpečnosti
TMA	Terminal control area – Koncová riadená oblasť
TWR	Aerodrome Control Tower - Letisková riadiaca veža
TZL	Technické zabezpečenie letových prevádzkových služieb
VFR	Visual Flight Rules - Pravidlá letu za viditeľnosti



Letisko Milana Rastislava Štefánika,
823 07 Bratislava, Slovenská republika
telefón 00421-2-4857 1111
fax 00421-2-4857 2105
www.lps.sk

